

DPC／PDPS 傷病名コーディングテキスト

平成26年4月
厚生労働省保険局医療課

目次

| | |
|--|----|
| I. はじめに | 4 |
| 1. 序文 | 4 |
| 1) 本コーディングテキストについて | |
| 2) 本書が作成された背景 | |
| 3) なぜ適切な DPC・ICD コーディングが求められるのか | |
| 4) 本書の帰属について | |
| 5) 本書が想定する対象者 | |
| 2. 適切なコーディングを実施するために望ましいと考えられる病院の体制 | 6 |
| 1) DPC コーディングに係る体制 | |
| 2) DPC/PDPS のコーディング手順について | |
| 3) 「適切なコーディングに関する委員会」の有効な活用について | |
| 3. 本書に疑義がある場合の問い合わせ先 | 8 |
| 4. 参考資料 | 8 |
| II. DPC（診断群分類）の基本構造について | 9 |
| 1. DPC（診断群分類）は大きく分けて3層構造で構成されている | |
| 2. DPC（診断群分類）と ICD（国際疾病分類）について | |
| 3. 傷病名コーディングが必要となるレセプト等の記載欄と留意事項について | |
| 4. 2つの傷病名マスター（標準病名マスターおよびレセプト電算マスター）について | |
| III. コーディングの基本的な考え方 | 18 |
| 1. 診療録の記載および診療報酬の請求における傷病名の選択について | |
| 2. コーディングの基本と傷病名選択の定義 | |
| IV. 傷病名のコーディングにあたっての注意点 | 27 |
| 1. 原疾患に基づいてコーディングすることを検討すべき傷病名の例 | |
| 2. 医療資源病名を「疑い」とする場合（診断未確定）への対応 | |
| 3. 医療資源病名が「ICD（国際疾病分類）」における複合分類項目に該当する場合 | |
| 4. 病態の続発・後遺症のコーディング | |
| 5. 急性および慢性の病態のコーディング | |

6. 処置後病態および合併症のコーディング

7. 多発病態のコーディング

8. その他、コーディングで留意すべきこと

V. 付録：・・ 40

・ DPC 上 6 桁別 注意すべきコーディングの事例集

・ 留意すべき ICD コード（部位不明・詳細不明コード）の一覧

・ 本書で使用される「用語」集

I. はじめに

1. 序文

1) 本コーディングテキストについて

- 本コーディングテキスト（以下、「本書」という）は、DPC/PDPS（Diagnosis Procedure Combination/ Per-Diem Payment System;診断群分類による1日当たり包括支払い方式）に関連する医療機関において、DPCレセプトの作成やDPC導入の影響評価に係る調査（退院患者調査）の様式1の作成等の際に適切な傷病名のコーディングを行うための参考資料として作成されたものである。
- 本書は、平成25年度第5回DPC評価分科会（平成25年7月26日）で報告された「DPC/PDPSコーディングガイド（厚生労働科学研究班（※）作成）」を元に、地方厚生局、審査支払機関、日本診療情報管理士会所属の診療情報管理士指導者等の意見を集約して見直しを行い、作成されている。
（※平成24年度厚生労働科学研究「診断群分類を用いた急性期医療、亜急性期医療、外来医療の評価手法開発に関する研究（研究代表者 伏見清秀）」）
- 本書は、傷病名コーディングの基本的な考え方や、コーディングを適切に行うために望ましい病院の体制等について、DPC/PDPSに関連する各医療機関に周知することを目的としている。
- なお、本書は、傷病名のコーディングに係る事例を完全に網羅するものではなく、臨床現場の意見やDPC/PDPS全体に関する議論等も踏まえ、事例の追加や基本的な考え方の修正等の改訂を行うことを予定している。

2) 本書が作成された背景

- DPC対象病院は年々増加傾向となっており、DPC/PDPS（診断群分類による1日当たり包括支払い方式）による診療報酬の支払い方式が拡大している中で、DPC/PDPSを適切に運用するため、今後ますます適切な傷病名コーディングが求められている。
- DPC制度は、疾病の分類方法として「疾病及び関連保健問題の国際統計分類（国際疾病分類）：ICD-10 2003年版準拠（International Statistical Classification of Diseases and Related Health Problems;以下、「ICD」という。）」が採用されており、適切なDPCコーディングのためにはICD（国際疾病分類）に対する理解の普及が重要であり、これまで様々な取り組みが行われてきた。

・「A207 診療録管理体制加算」の創設…診療記録管理の専任者の配置、ICD コーディン

グやカルテ開示にかかる診療報酬上の評価

- ・「部位不明・詳細不明コード」の ICD コードの過剰使用に対する診療報酬上のペナルティの導入
- ・標準的な診断及び治療方法について院内で周知を徹底し、適切なコーディングを行う体制を確保することを目的とした委員会「適切なコーディングに関する委員会」の設置及び年 2 回の開催を義務化 等

(※参考：DPC 制度導入以前の平成 10 年 10 月に開始された国立病院等における入院医療の定額支払制度、いわゆる日本版 DRG/PPS においても ICD が採用されている)

- しかし、ICD（国際疾病分類）に関する知識の不足に起因すると考えられる不適切なコーディングや、いわゆるアップコーディング（より高い診療報酬を得るために意図的に傷病名コーディングの操作を行うこと）の事例等が存在することが指摘されており、適切な DPC コーディングを推進するために ICD に関する知識の更なる普及の取組みが課題とされている。

3) なぜ適切な DPC・ICD コーディングが求められるのか

- DPC/PDPS(診断群分類による 1 日当たり支払い方式)の基本となる DPC 点数表は、「DPC 導入の影響評価に係る調査（退院患者調査）」に基づき、診断群分類ごとの前年度の全国平均の実績（平均在院日数および平均 1 日当たり医療費）を元に設定されており、最新の診療実態を反映した点数が設定される仕組みとなっている（DPC 点数表の各診断群分類の点数は厚生労働省が恣意的に決定しているわけではない。）
- しかし、いわゆるアップコーディング（より高い診療報酬を得るために意図的に傷病名コーディングの操作を行うこと）等により、適切な傷病名コーディングが行われない場合、各診断群分類において診療実態にあった適切な点数が設定されなくなってしまう可能性がある。
 - ※ 例として、「130100 播種性血管内凝固症候群（DIC）」の診断群分類はアップコーディングが多い診断群分類であると指摘されており、設定されている点数は年々低下していることから、本来 DIC としてコーディングされるべき患者を診療する医療機関にとって適切な医療費が償還されなくなっているのではないかという指摘がある。
- DPC/PDPS（診断群分類による 1 日当たり支払い方式）が適切に運用され、全国の急性期医療が適切に提供されるためには、診断群分類ごとに診療実態にあった DPC 点数が設定されることが不可欠であることから、全国の DPC/PDPS に関連する医療機関において適切な DPC コーディングが求められている。

4) 本書の帰属について

- 本書は、厚生労働科学研究班（伏見班）及び日本診療情報管理士会が監修し、厚生労働省保険局医療課に帰属する。

5) 本書が想定する対象者

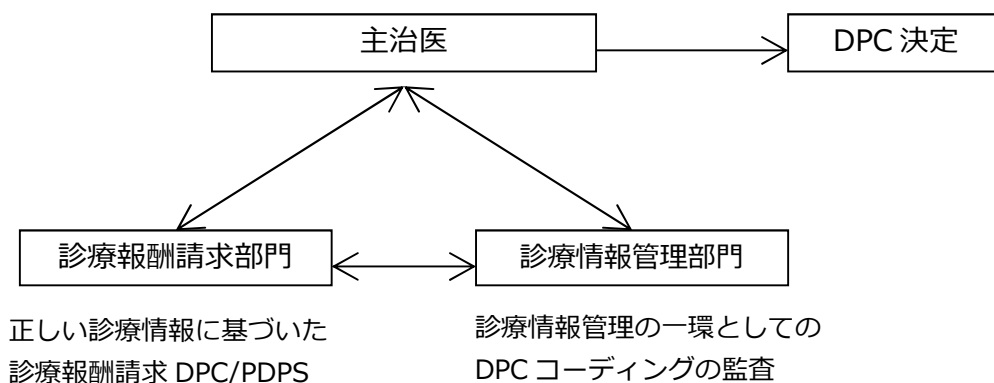
- 本書は、最終的に DPC コーディングを決定する医師、診療報酬請求事務を行う職員、診療記録の監査やコーディングを行う診療情報管理士等、DPC/PDPS に関連する医療機関に所属する全病院職員を対象として想定している。
※『平成 26 年度「DPC 導入の影響評価に係る調査」実施説明資料』と併せて活用すること。

2. 適切なコーディングを実施するために望ましいと考えられる病院の体制

- 平成 25 年度第 1 回 DPC 評価分科会（平成 25 年 4 月 3 日）において、「適切な DPC コーディングのために先進的な取り組みをしている」全国 5 病院を対象としてヒアリング調査が実施され、適切なコーディングを実施するために望ましいと考えられる病院の体制について議論が行われた。
(※ヒアリング調査の結果については、平成 25 年度第 5 回 DPC 評価分科会(平成 25 年 7 月 26 日)で報告されている <http://www.mhlw.go.jp/stf/shingi/2r98520000037a48.html>)

1) DPC コーディングに係る体制

- DPC のコーディングにおいては「主治医」、「診療情報管理部門」、「診療報酬請求部門（医事課等）」が中心になって関わるものと考えられるが、役割分担の明確化や意思疎通を行う機会を十分設ける等、医療機関全体として協力しあう体制を構築することが求められている。(平成 24 年度特別調査（ヒアリング調査・アンケート調査）の結果報告について)
- DPC コーディングの最終的な決定者は「主治医」であるが、主治医に加えて「診療報酬請求部門」、監査役としての診療情報管理士を中心とする「診療情報管理部門」が適切に関与していくことが望ましい。



図表 1 : コーディングに係る体制

- DPC 対象病院は「A207 診療録管理体制加算」の届出を行うことが要件となっており、DPC コーディングは、診療録管理体制によって整備された正確な診療記録に基づき監査されることが望ましい。

2) DPC/PDPS のコーディング手順について

- 入院時および退院時に「主治医」によって DPC コーディングが入力された後に、「診療情報管理部門の職員」や「診療報酬請求部門（医事課等）の職員」がコーディング内容を確認する手順をとっている病院が多数を占めており、この方法が最も標準的なコーディング手順であると考えられる。
- 一方、診療情報管理士や医事課職員が DPC コーディングを行った後に主治医が確認するという体制をとっている病院もあり、各病院のそれぞれの実態にあった適切なコーディング手順を構築することが望ましい。

3) 「適切なコーディングに関する委員会」の有効な活用について

- 適切なコーディングに向けて先進的な取り組みをしている医療機関のほとんどが「適切なコーディングに関する委員会」を毎月開催しており、医療機関によっては診療情報管理士、医事課担当者を主体としたより実務的なコーディングに関する議題が取り上げられていることが報告されており、「適切なコーディングに関する委員会」をより適切なコーディングを議論する場として有効に活用ことが望ましい。
- 特にコーディングの最終的な決定者である「医師」が、ICD（国際疾病分類）を含め、DPC/PDPS について十分に理解を深めることが望ましく、医療機関としての何らかの取り組みがなされることが望ましい。
- なお、当該分科会で同時に報告された平成 24 年度特別調査（ヒアリング調査・アンケート調査）の調査結果において、「適切なコーディングに関する委員会」の議題として「出

来高点数と包括点数の差額分析」を行っている医療機関が多数認められているが、包括で算定した場合の点数と出来高で算定した場合の点数との差額が小さいことが、適切な DPC コーディングであることの根拠にはならないことに留意すること。

※詳細については、厚生労働省 HP を参照すること。

(平成 25 年度第 1 回診療報酬調査専門組織・DPC 評価分科会 議事次第)

<http://www.mhlw.go.jp/stf/shingi/2r9852000002yofs.html>

(平成 25 年度第 5 回診療報酬調査専門組織・DPC 評価分科会 議事録)

<http://www.mhlw.go.jp/stf/shingi/0000016240.html>

3. 本書に疑義等がある場合の問い合わせ先

○個別事例の DPC コーディング・診療報酬請求に係る問い合わせ：地方厚生（支）局

○本書の改訂にかかる要望等：厚生労働省保険局医療課

なお、要望等を行うに当たっては、コーディングテキスト要望様式（Excel ファイル）を作成の上、以下のとおり保険局医療課あてメールにて送付すること。

- ・ Excel ファイルのタイトルは、「コーディングテキスト要望様式〇〇〇〇〇〇〇〇」とすること（〇には半角数字 8 桁で日付を入力する。）。
例）2014 年 5 月 22 日の場合 → 「コーディングテキスト要望様式 20140522」
- ・ 送付先メールアドレス：dpc-cotext@mhlw.go.jp

4. 参考資料

- 1) 「疾病、傷害および死因統計分類提要 ICD-10（2003 年版）準拠、厚生統計協会
- 2) 診断群分類点数表のてびき 平成 24 年 4 月版、社会保険研究所

II. DPC（診断群分類）の基本構造について

1. DPC（診断群分類）は大きく分けて3層構造で構成されている

○重要なポイント

- ・ DPC（診断群分類）は14桁コードで構成され、大きく分けて3層構造で構成されている。
- ・ 1層目は、「傷病名」に基づく層であり、ICD-10(国際疾病分類)で定義されている。
- ・ 2層目は、「手術」の有無に基づく層であり、医科点数表により定義されている。
- ・ 3層目は、その他の層であり、「処置」、「副傷病名」、「重症度」等が含まれる。

○ DPC を構成する要素は大きく分けて、

【1層目】傷病名（主要な傷病名、病態：Diagnosis）

【2層目】手術（主要な手術：Procedure）

【3層目】その他の処置、副傷病名（入院時併存症、入院後発症）、重症度等の3層構造で構成されている。

※ 日本で採用されているDPC(診断群分類)は、手術・処置等(Procedure)より傷病名(Diagnosis)が優位の構造となっており、DPCコーディングにおいては傷病名の選択が最も基本的である。

○ 「医療資源を最も投入した傷病名（以下、「医療資源病名」という。）」は、入院中の主要な傷病名・病態に基づき入力する。

（注：レセプトや退院患者調査の様式1における「主傷病名」は医師がカルテに記載した病名であり、必ずしも医療資源の投入量に基づいて決定されたものである必要はない。）

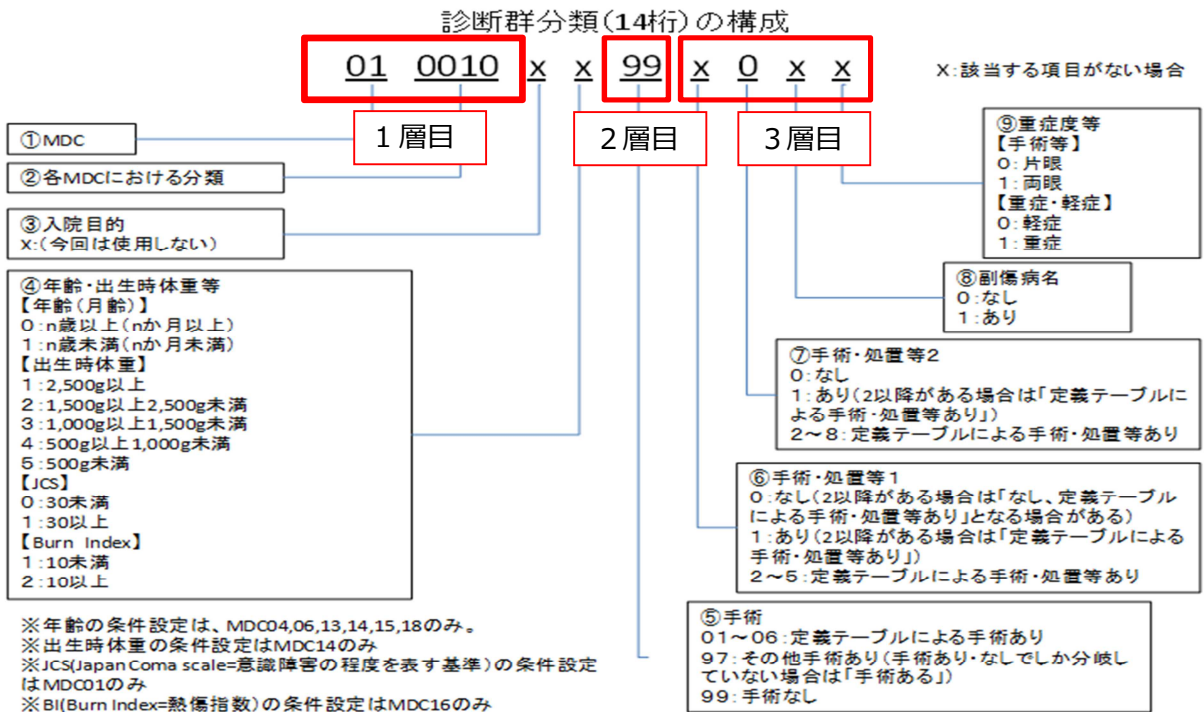
○ DPC/PDPS における「傷病名」は、ICD（国際疾病分類）を元に作成されており、傷病名の選択の際は、原則としてWHO（世界保健機関）が規定したICD（国際疾病分類）の分類ルールに基づいて行う。

※ DPCを分類するための傷病名分類は、WHOが制定しているICD-10分類、「疾病及び関連保健問題の国際統計分類第10回修正」(International Statistical Classification of Disease and Related Health Problems, Tenth Revision) 2003年日本語版で定義されている。当該資料は、3巻構成で、1巻が総論(マニュアル)、2巻が内容例示表(コード体系)、3巻が索引表である。ICD分類を行う手順の基本は、主たる傷病名を、1巻(総論)に規定された各種のルールや定義に基づき、2巻から分類を検索することである(必要に応じて3巻の索引表を活用)。

(注:ICDの分類は死因統計に用いることを前提としており、臨床現場の意見等を踏まえて設定されたDPCの分類と概念が異なる部分もある。DPCの分類においては、主要、かつ単一な病態、すなわち医療資源病名を選択することが必要であり、ICDのルールにあるダブルコーディングや分類選択に当たっての優先ルー

ル等は DPC 分類では採用されない)

○ DPC（診断群分類）は 14 桁のコードで表現される。



図表 2. 診断群分類の構成 (項目の詳細)

◆診断群分類の構成

【1層目：傷病名の層】 上6桁コード（上2桁はMDC（主要診断群）コード）

【2層目：手術の層】 9・10桁目

【3層目：その他】 残りのコード

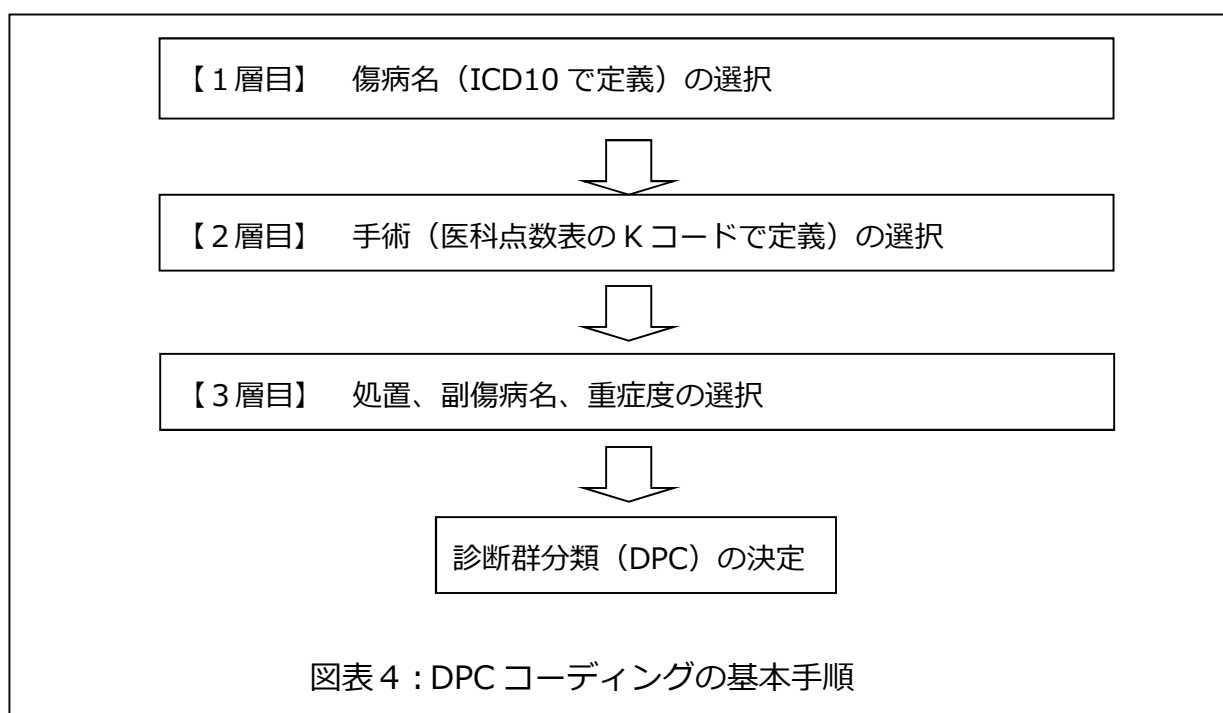
| MDCコード | MDC（主要診断群）名称 |
|--------|-------------------|
| 01 | 神経系疾患 |
| 02 | 眼科系疾患 |
| 03 | 耳鼻咽喉科系疾患 |
| 04 | 呼吸器系疾患 |
| 05 | 循環器系疾患 |
| 06 | 消化器系疾患、肝臓・胆道・膵臓疾患 |
| 07 | 筋骨格系疾患 |
| 08 | 皮膚・皮下組織の疾患 |
| 09 | 乳房の疾患 |
| 10 | 内分泌・栄養・代謝に関する疾患 |
| 11 | 腎・尿路系疾患及び男性生殖器系疾患 |

| | |
|----|------------------------|
| 12 | 女性生殖器系疾患及び産褥期疾患・異常妊娠分娩 |
| 13 | 血液・造血器・免疫臓器の疾患 |
| 14 | 新生児疾患、先天性奇形 |
| 15 | 小児疾患 |
| 16 | 外傷・熱傷・中毒 |
| 17 | 精神疾患 |
| 18 | その他 |

図表 3. MDC（主要診断群）のコードと名称

- DPC の 3 つの基本構造の決定によって DPC の 14 桁コードを決定するのが DPC コーディングの基本となる。

（注：ここで出現する定義の多くは、一定の幅を持つ「分類」や「範囲」であることに注意が必要である。ここでの「分類」は、保険診療（処置手術等）のルールにおいてどのグループ（分類）に包含されるかということである。したがって、分類の粗さの問題はあっても原則として傷病名や手術名はいずれかに分類される。）



2. DPC（診断群分類）と ICD（国際疾病分類）について

○重要なポイント

- ・ DPC 分類は「3層構造」であり、1層目から順次、医療資源病名、2層目の手術、3層目の付随する処置や重症度、副傷病名等を選択する。
- ・ 1層目、2層目、3層目を順に一方通行の考え方で選択する。

- 図表 4. に示したとおり、適切に DPC を分類するためのプロセスは3層構造であることを

踏まえ、

- ・ 1層目：医療資源を最も投入した傷病名が ICD（国際疾病分類）のどの分類に属するかを決定
- ・ 2層目：実施した手術が診療報酬点数表のどの分類に属するかを決定
- ・ 3層目：最後に、定義された手術処置 1 もしくは手術処置 2、副傷病の有無、重症度等を決定

という流れになり、その結果、適切な分類が選択される。

- この選択のフローは、1層目から3層目まで一方通行で選択する考え方であり、手術・処置等の下の層から遡って傷病名を選択するのは正しい考え方ではない。

※ 主治医が診断した結果の傷病名の選択を最も上位の層（1層目）で選択する構造であり、2層目、3層目の内容は上位の層に関連する選択となるが、その関係に著しく乖離があるとすれば、その根拠について診療録で判明することは当然として DPC のレセプト作成にあたっては症状詳記等を添付する等の配慮が必要である。

※DPC の分類における適用の考え方について（平成 26 年 3 月 19 日保医発第 4 号）

- (1) 診断群分類点数表に掲げる傷病名、手術、処置等又は副傷病名の内容は、定義告示に定められており、入院患者に対する診断群分類の適用は、当該患者の傷病名、手術、処置等、副傷病名等に基づき主治医が判断する。なお、主治医は、診断群分類区分の適用に際し、定義告示および診断群分類定義樹形図に基づき診断群分類区分を判断する。
- (2) 傷病名は入院期間において治療の対象となった傷病のうち「医療資源病名（医療資源病名が確定していない場合は入院の契機となった傷病をいう）」を主治医が ICD コードから選択する。ただし、以下の ICD コードについては選択しない。
 - ・ 詳細不明の寄生虫症（B89）
 - ・ 疾患の原因であるレンサ球菌およびブドウ球菌（B95）からその他および詳細不明の感染症（B99）
 - ・ 心拍の異常（R00）からその他の診断名不明確および原因不明の死亡（R99）まで（ただし、鼻出血（R040）、喀血（R042）、気道のその他の部位からの出血（R048）、気道からの出血、詳細不明（R049）、熱性けいれん（R560）、限局性発汗過多（R610）、全身性発汗過多（R611）、発汗過多、詳細不明（R619）、およびブドウ糖負荷試験異常（R730）を除く。）
 - ・ また、独立した多部位の悪性腫瘍（C97）については選択せず、主たる部位の悪性腫瘍のいずれかを選択する。
- (3) 手術等が実施されていない期間に診断群分類区分の適用を判断する場合には、予定されている手術等（入院診療計画等により確認されるものに限る。）を考慮した上で診断群分類区分の適用を判断する。
- (4) 1つの入院期間において複数の傷病に対して治療が行われた場合においても、1つの

診断群分類区分を決定する。

(5) 同一の傷病に対して複数の手術等が行われた場合においても、1つの診断群分類区分を決定するものとし、決定に当たっては以下の点に注意する。

- ・入院中に定義告示に掲げられた複数の手術等の診療行為が行われ、同一疾患内の複数の診断群分類区分に該当する可能性がある場合の取扱いは、「手術」、「手術・処置等1」および「手術・処置等2」の全ての項目において診断群分類定義樹形図の下から掲げられた診断群分類を優先して選択する。

(6) 医科点数表において「区分番号 K○○○の○○術に準じて算定する」と規定されている手術については、診断群分類区分を決定するにあたっては準用元の手術で判断する。

(7) 主治医による診断群分類区分の適用の決定は診療報酬の請求時に行う。

- ICD（国際疾病分類）の概要を図表5に示し、DPC の分類選択を適切に行うためのICDに係る基礎的かつ重要な定義を併せて解説する。

| 章 | ICD コード | ICD（国際疾病分類）・見出し |
|-----------|----------------|--|
| 1 | A00-B99 | 感染症および寄生虫症 |
| 2 | C00-D48 | 新生物 |
| 3 | D50-D89 | 血液および造血器の疾患ならびに免疫機構の障害 |
| 4 | E00-E90 | 内分泌,栄養および代謝疾患 |
| 5 | F00-F99 | 精神および行動の障害 |
| 6 | G00-G99 | 神経系の疾患 |
| 7 | H00-H59 | 眼および付属器の疾患 |
| 8 | H60-H95 | 耳および乳様突起の疾患 |
| 9 | I00-I99 | 循環器系の疾患 |
| 10 | J00-J99 | 呼吸器系の疾患 |
| 11 | K00-K93 | 消化器系の疾患 |
| 12 | L00-L99 | 皮膚および皮下組織の疾患 |
| 13 | M00-M99 | 筋骨格系および結合組織の疾患 |
| 14 | N00-N99 | 尿路性器系の疾患 |
| 15 | O00-O99 | 妊娠,分娩および産じょく<褥> |
| 16 | P00-P96 | 周産期に発生した病態 |
| 17 | Q00-Q99 | 先天奇形,変形および染色体異常 |
| 18 | R00-R99 | 症状,徴候および異常臨床所見・異常検査所見で他に分類されないもの (Rコード) |

| | | |
|-----------|----------------|---|
| 19 | S00-T98 | 損傷,中毒およびその他の外因の影響 |
| 20 | V00-Y98 | 傷病および死亡の外因 |
| 21 | Z00-Z99 | 健康状態に影響をおよぼす要因および保健サービスの利用(Zコード) |
| 22 | U00-U99 | 特殊目的用コード |

図表 5. ICD（国際疾病分類）における章、所属コードと見出し（名称）

※ 「Rコード」と「Zコード」は、一部を除いて医療資源病名として選択することはできないので留意すること。

◆ICD（国際疾病分類）での表現や考え方について

- (1) 主要病態や主傷病名とは、DPC で用いられる「医療資源病名」と同一の意味である。
- (2) 「主要病態」や「主傷病名」は、臨床家の専門性等に依存、配慮した傷病名ではなく、1入院期間の医療資源の投入量に依存する医療資源病名を指す。
- (3) 「副傷病名」は、ICDにおける「その他の病態」等を指す。
- (4) 傷病名に関しては、その傷病名記載に含まれる情報として、部位、病理学的区分等、ICD分類が出来るだけのものが含まれている必要がある。例えば、左右、上下、両側片側、骨折における開放性非開放性、新生物における良性悪性、先天性後天性等がある。
- (5) 傷病名表記は、原則として略称等は用いず日本語表記を原則とする。

3. 傷病名コーディングが必要となるレセプト等の記載欄と留意事項について

- 傷病名コーディングは、DPCレセプトの作成や退院患者調査の様式1の作成において必要となり、それぞれの記載欄に定められている留意事項に沿ってコーディングを行う。
- レセプトと影響調査における様式1をはじめとした提出データは相互に差異がないこと（同一の診療データを基に双方が作成されていること）が求められる。

| 記載欄 | 留意事項 |
|----------------|--|
| ①「傷病名」欄 | <ul style="list-style-type: none"> ・「医療資源を最も投入した傷病名」を選択する。 ・入院中の主要な傷病名・病態に基づき決定する。 |
| ②「定義副傷病名」欄 | （診断群分類点数表に定義されている副傷病名がある場合は記載する。） |
| ③「傷病情報」欄 | |
| 「主傷病名」 | <ul style="list-style-type: none"> ・医師が医学的判断に基づき決定した傷病名を記載する。（医療資源の投入量の多寡によらず、医師の判断で決定してよい） |
| 「入院の契機となった傷病名」 | <ul style="list-style-type: none"> ・今回入院し治療する必要があると判断する根拠とな |

| | |
|----------------------|--|
| | った傷病名を1つ記載する。 |
| 「医療資源を2番目に投入した傷病名」 | ・ 医療資源を2番目に投入した傷病名を1つ記載する。 |
| 「入院時併存傷病名」 (最大4つ) | ・ <u>診断群分類の決定に影響を与えない場合であっても、診療上、重要な傷病名は記載する必要がある。</u> ・ 入院時に併存している傷病名について、重要なものから最大4つまで記載する。 |
| 「入院後発症傷病名」 (最大4つ) | ・ <u>診断群分類の決定に影響を与えない場合であっても、診療上、重要な傷病名は記載する必要がある。</u> ・ 入院後に発症した傷病名について、重要なものから最大4つまで記載する。 |

図表6. DPCレセプトの作成に必要な傷病名の一覧

| 調査項目 | 留意事項 |
|----------------------|--|
| 「主傷病名」 | ・ 退院時サマリーの主傷病欄に記入された傷病名を入力する。 |
| 「入院の契機となった傷病名」 | ・ 入院の契機となった傷病名を入力する。 |
| 「医療資源を最も投入した傷病名」 | ・ 入院期間中、複数の病態が存在する場合は医療資源を最も投入した傷病名で、請求した手術等の診療行為と一致する傷病名を入力する。 |
| 「医療資源を2番目に投入した傷病名」 | ・ 医療資源を2番目に投入した傷病名は、「入院時併存症名」もしくは「入院後発症疾患名」のいずれかに必ず入力する。 |
| 「入院時併存症名」 (最大4つ) | ・ <u>医療資源の投入量に影響を及ぼしたと判断される入院時併存症がある場合には必ず入力する。</u> ・ 以下に該当するものがある場合は入力すること。 1. 診断群分類点数表に定義された副傷病名 2. 慢性腎不全 3. 血友病・HIV感染症 4. 併存精神疾患 |
| 「入院後発症疾患名」 (最大4つ) | ・ <u>医療資源の投入量に影響を及ぼしたと判断される入院後発症疾患がある場合には必ず入力する。</u> ・ 以下に該当するものがある場合は入力すること。 1. 診断群分類点数表に定義された副傷病名 2. 術後合併症 |

図表7. DPC退院患者調査の様式1の作成に必要な傷病名の一覧

4. 2つの傷病名マスター（標準病名マスターおよびレセプト電算マスター）について

○重要なポイント

- ・ 診療報酬の請求には標準的なマスターを使用することが義務づけられているが、これらのマスターは、頻回に用いる傷病名に ICD（国際疾病分類）コードを付与したものである。
- ・ 傷病名が存在しない場合は新たに傷病名マスターを作成しなければならない。
- ・ 修飾語を用いることによって ICD コードが変化する場合があるため注意が必要である。

(1) 傷病名マスターについて

- DPC/PDPS に限らず、診療報酬の請求に用いる場合はレセプト電算処理システムに使用するマスターを用いることが義務づけられている。
- 標準病名マスターとは電子カルテシステムにおいて用いることを主眼に開発された「ICD-10 対応電子カルテ用標準病名マスター（以下「標準名マスター」という。）」、レセプト電算マスターとはレセプト電算処理を目的として開発された「レセプト電算処理システム傷病名マスター（以下「レセプト電算マスター」という。）」となり、当初、その目的からも別個のものとして扱われていたが、平成 14 年に傷病名表記の統一と相互のコードの対応付けを行ったことで、現在では標準病名マスターとレセプト電算マスターの齟齬は解消されている。
- また、これらのマスターには ICD（国際疾病分類）コードが付与されていることから、その利便性からも DPC のコーディングを行ううえで標準的なマスターとして使用することができる。
- ただし、これらのマスターは、電子カルテシステムやレセプト電算処理等の傷病名表記に用いることを目的として開発されていることから、利用するにあたっては知識や経験が必要となるため、以下について注意する。
 - ※ DPC/PDPS に限らず、オンライン請求等、診療報酬を請求する際、傷病名は傷病名マスターを使用することが規定されている。前述したように、傷病名マスターには ICD も付与されているが、この ICD コードを用いて DPC 分類を行っている事例があるが、傷病名マスターはレセプト表記を行うために開発されたものであり、傷病名全てに適切な ICD が割り振られていない。例えば、診療報酬を請求する際に用いる「足異物」、「膝関節部異物」といった傷病名には ICD では付与されていない。
 - ※ つまり、これらのマスターはあくまでも適切な日本語傷病名を表示することが目的であって、ICD コードは副次的なものであり、日々発生する多様な全ての傷病名を与えられた現状で正しく ICD コードを選択するためには利用者側に知識や理解が必要である。

(2) コーディングにあたっての留意点

- 傷病名に修飾語(急性、慢性の区別や部位等)を付ける際は、傷病名に付与された ICD コードが変化する、傷病名にやむを得ず ICD コードを付与されたものが多数存在する、等を理解しておく必要がある。特に、不十分な傷病名に、部位不明、詳細不明等といった ICD が付与される例は典型である。

◆正しい傷病名と ICD-10 コードの選択

- ①「噴門部」(修飾語) + 胃癌 (C16.9) → 噴門部癌 (C16.0)

※間違った選択 C16.9 : 胃の悪性新生物、部位不明

- ②「尺骨」(修飾語) + 骨折 (T14.20) → 尺骨骨折 (S52.20)

※間違った選択 T14.2 : 部位不明の骨折

- ③「慢性」(修飾語) + 肺炎 (K85) → 慢性肺炎 (K86.1)

- これらのマスターでよく誤解される要素は、傷病名がない → 多くの傷病名は標準病名マスターに含まれている、読み方、見方を変えると存在する。
- マスターから選ぶと、「詳細不明」、「.9」の分類になる → ICD の構造の理解不足、標準病名マスターの構造の理解不足である。
- それでも傷病名が存在しない場合は、独自にマスターへ登録して正しい傷病名を用いることになる。その場合は、以下の対応が求められる。
- なお、未コード化傷病名は不適切ではなく存在しないコードを新たに作成することは禁止していない。傷病名マスターに既にあるコードをワープロ入力等する場合が問題となるので留意すること。

ICD コードに関する Q & A

Q 1 : 標準病名マスターを必ず使わなければならないのか。手入力や院内で作成したマスターを用いてもよいか。

A 1 : 標準病名マスターの使用を前提とするが、含まれていない場合等は施設独自のレコードを使っても構わない。その場合でも ICD コードのコーディング、データの仕様に準拠していること。

Q 2 : ある傷病名に対する ICD コードが分からない。どこに問い合わせればよいか。

A 2 : 傷病名、ICD コードの決定は主治医と相談の上、各医療機関で行うこと。

※「DPC 導入の影響評価に係る影響調査 実施説明資料より抜粋」

Ⅲ. コーディングの基本的な考え方

1. 診療録の記載および診療報酬の請求における傷病名の選択について

○重要なポイント

- ・ 診療報酬の請求は診療録（カルテ）の記載に基づいて行われる必要があり、DPC（診断群分類）の決定の際にも、診療録の記載に基づき適切に行わなければならない。

- 医師法第 24 条において、「医師は、診療をしたときは、遅滞なく診療に関する事項を診療録に記載しなければならない。」と規定されており、その記載事項については医師法施行規則第 23 条に規定されている。
- また、療養担当規則第 8 条（診療録の記載及び整備）及び第 22 条（診療録の記載）に診療録に係る規定があり、診療録の記載は診療報酬請求の根拠となるものであるため、レセプトに記載された事項は、診療録に記載されていなければならない。

（療養担当規則）

第 8 条：保険医療機関は、第 22 条の規定による診療録に療養の給付の担当に関し必要な事項を記載し、これを他の診療録と区別して整備しなければならない。

第 22 条：保険医は、患者の診療を行った場合には、遅滞なく、様式第 1 号又はこれに準ずる様式の診療録に、当該診療に関し必要な事項を記載しなければならない。

- また、DPC 導入の影響評価に係る調査（退院患者調査）の様式 1 の作成においても、診療録の記載に基づいて行うこと。

（DPC 調査に関する通知（平成 26 年 3 月 19 日保医発第 6 号）

2 調査項目の記載について

- （1）各調査様式の記載にあたっては、各症例における診療録（カルテ）及び診療報酬明細書（レセプト）に記載されている内容と整合性のとれた記載内容とすること。
- （2）調査項目には傷病名等、診断や診療に関わる情報等が含まれていることから、記載にあたっては、担当医を含め医療機関全体で協力する体制が整備されていること。

2. コーディングの基本と傷病名選択の定義

○重要なポイント

- ・ DPC コーディングの基本は医療資源に基づく「医療資源病名」の選択にある。
- ・ 対象となる期間は、DPC 算定病床に入院していた期間である。

- DPC コーディングの対象となる期間は入院期間であることから、該当する DPC コードが確定するのは退院時となり、退院後に変更はしない。

(例：退院後、時間が経過して新しい傷病名で呼ばれるようになった、病理結果が出た等により他の DPC に該当する場合であっても DPC の変更はしない。)

- 退院時点で診断が確定していない場合は、疑われる傷病名に対して医療資源を投入したという前提で、「〇〇疑い」等、疑われる傷病名を選択する。

(1) 医療資源とは

- 「医療資源」とは「ヒト・モノ・カネ」の総体である。診療行為や薬剤のみではなく、総合的に判断しなければならない。
- 特に室料、設備等の資源、看護料等の人的資源等を評価する「入院基本料等」が医療資源に占める割合は高いことから、例えば何のためにこの入院に至ったのか等の判断を元に考える。

(2) 主要病態とその選択とは

- DPC コーディングは、1 入院期間を対象に、主要な病態となる傷病名を選択することが基本である。したがって、1 入院期間で患者の治療対象として代表する傷病名を選択することが必要である。
- ICD (国際疾病分類) においては、単一病因分析のために使用される病態を、「保健ケアに関連したエピソードの間に治療または検査された主要病態」と定義している。

◆ 「主要病態」の選択の原則

- ① 主として患者の治療又は検査に対する必要性に基づく「保健ケアのエピソードの最後に診断された病態 (= 1 入院期間で退院時に判明する主要病態)」を選択する。
- ② 病態が複数ある場合には、「もっとも医療資源が使われた病態」を選択する。
- ③ 診断が確定されなかった場合は、主要症状または異常な所見もしくは問題を主要病態として選択する。

- DPC/PDPS における「医療資源病名」は、当該一入院期間における ICD で定義される「主要病態」に置き換えて判断する。

※ 医療資源病名が確定しない場合は、結果として検査入院であり、〇〇疑いというような主要症状や異常所見として選択する。この場合は、検査行為も医療資源の 1 つであり、総合的に判断する必要がある。

※ 過去の傷病名 (診療に無関係な何年も前の〇〇術後等) を選択すべきではなく、医療資源病名とはなり得ない。その判断の基準は、単純に「何ヶ月」というものではなく、今回の診療に影響を与えた医療資源の投入があったかどうか等により主治医が総合的に判断する必要がある。

◆不適切なコーディングの例

- ①既に治療が終わっている（今回の入院で当該疾病に医療資源の投入がない）
→右手尺骨骨折術後
- ②既にその臓器が存在しない
→胃癌術後（胃、全摘後）

(3) 医療資源病名は、1入院期間を対象に退院時に一つを決定する

- 医療資源病名は、当該入院期間中に最も中心的な目的、実施する診療行為に直結するものである。その選択の基準は、以下のとおりである。

①入院期間中に複数の病態（傷病名）が存在する場合は、どの病態に医療資源を最も投入したかで判断する。原則として、手術等の主要な診療行為と一致する傷病名を選択する。

②複数の手術や侵襲的処置を行った場合は、そのうちの最も診療報酬点数が高い診療行為に関連した傷病を対象とするのが一般的であるが、一部の高額な薬剤や検査に対応する傷病名とは限らないので慎重に判断が必要である。判断が難しい場合には、入院基本料（室料、設備等の資源、看護料等の人的資源等が含まれ、医療資源でも大きな要素）を含む診療報酬点数を参考に、総合的に医療資源病名を判断する。

※手術目的の入院であり当該期間における施設、設備、医療用材料、看護等の医療資源の投入先が明らかに手術を目的としたものである場合、副傷病名に関連する薬剤投与があってもそれをもって医療資源病名とすることが適切かどうかは総合的かつ慎重に判断すること。

③入院中に病態が変化した場合は、退院時点の判断に基づいて1入院期間を通して最も医療資源を投入した傷病名を1つ選択する。

◆「1入院期間を対象に退院時に1つを決定する」例

① 1入院期間に治療または検査された基本的な例(選択の基準に検査行為も含まれることに注意すること)

例) 急性穿孔性虫垂炎のため10日間の入院中に虫垂切除術等を施行した
→医療資源病名は急性穿孔性虫垂炎(K350)

②投薬、処置手術や特徴的な診断行為があった場合で、診断が確定した場合(その行為と処置手術等が対象とした部位や対象とする病態等は一致するのが原則)の例

例) 不明熱のために入院してきた患者が各種検査を行い、診断の結果、急性骨髄性白血病と診断され、治療後に退院となった。
→医療資源病名は急性骨髄性白血病(C920)

③病態が複数ある場合、「もっとも医療資源が使われた病態」を選択すべき例。

例) 5年前に自院にて肝臓癌の診断治療後も自院通院中、マイコプラズマ肺炎を発症し入院治療。肝臓癌の管理をしつつ抗生剤投与し退院した。
→医療資源病名はマイコプラズマ肺炎(J157)、入院時併存症は肝臓癌(C220)

- また、傷病名に複数の傷病名要素を含むために曖昧なコーディングとなっている、もしくはコーディングそのものが出来ない例もみられる。多発性の外傷等の一部の限られた分野を除くと、基本的にICDで個別に定義された傷病名は各々を記載し、各々についてICDコーディングが行われるが、DPC/PDPSにおいては、その中から医療資源病名を選択する。

◆複数の傷病名を1つの傷病名としてコーディングされている例

①「呼吸不全、C型肝炎」の表記に対して、呼吸不全, 詳細不明(J96.9)を付与。
呼吸不全とC型肝炎は別疾患として傷病名の標記をして個別にコーディングする必要がある。

※ただし、呼吸不全、C型肝炎という傷病名そのものも正しいコーディングをするにあたり十分な情報を持っていないので適切な傷病名の付与ではない

②「脱水症、S/O脳梗塞」の表記に対して、E86体液量減少(症)(E86)を付与。

(4) 原則として医療資源病名と実施した手術、処置には乖離がないこと

- 医療資源病名と実施した手術や処置との間に乖離がある場合は、その理由や根拠が診療録に記載されているとともに、レセプトの摘要欄または症状詳記へ記載することが必要である。

- ◆「医療資源病名」と実施した手術や処置との間に「乖離」がある
 - ①医療資源病名が爪白癬、実施した手術が口腔、顎、顔面悪性腫瘍切除術
 - ②医療資源病名が狭心症、実施した手術が人工関節置換術（膝）
 - ③医療資源病名が肺炎、実施した手術が骨折観血の手術（大腿）

※医学的に理解が難しいので、乖離に対する理由根拠が必要である。

(5) 医療資源病名は精緻かつ医学的に適切な表現とすること

- 医療資源病名の選択にあたっては、傷病の包括的な表現は行わず病態を最も適切に表すものにする。
- 原因疾患が明らかな場合はそれに付随した呼吸不全、循環器不全等の臓器不全病名を選択しない。また、先天性心疾患、多発外傷、〇〇系の△△疾患等の包括的な表現を用いるべきではなく、疾患の部分的現象であるアルブミン減少症、貧血、血小板減少症、好中球減少症、カテーテル先感染症等を意図的に選択してはならない。

◆「医療資源名」として不適切な例

- ①肺炎を呼吸不全（J796）
- ②心筋梗塞や心筋症を心不全（I50）
- ③消耗性疾患でアルブミンを投与した場合のアルブミン減少症
- ④原因の明確な出血で輸血をしている場合の貧血
- ⑤癌の化学療法中に血小板を輸血した場合の血小板減少症（D69）
- ⑥GCSF等を皮下注した場合の好中球減少症（D70）

※ただし、高齢患者、小児患者等のうち過去の傷病に起因する慢性的な呼吸不全等で「不全」という表現を使用することはあり得る。その時には他の傷病名の選択が出来ない理由が必要である。

(6) 「副傷病名」（医療資源病名以外に存在する、または発生する他の病態）について

- ICD（国際疾病分類）のルールでは、主要な病態に加え可能な場合はいつでも、保健ケアのエピソードの間に取り扱われるその他の病態または問題もまた別々に記載するとされている。この「その他の病態」については、「保健ケアのエピソードの間に存在し、またはその間に悪化して、患者管理に影響を与えた病態」と定義されており、さらに、現在のエピソードに関連しない以前のエピソードに関連する病態は記載してはならないとされていることから、あくまでも今回の1入院期間が前提となる。
- 患者管理に影響を与えたとは、単純に在院日数を延長させたというのではなく、副傷病名を対象に診療行為が発生もしくは疑って診断行為等が発生した場合を含んでいる。例えば、認知症という併存症がある等、直接的な診療行為がなくても管理に影響を与える等に該当する場合も含んでいる。

◆患者管理に影響を与えた病態の例

眼瞼ヘルペスの疑いで入院。当該患者は幼少の頃からアレルギー性気管支喘息があり、定期的に受診中。入院治療の過程で帯状疱疹後神経痛が出現。

→医療資源病名は眼瞼ヘルペス（B023）、入院時併存症がアレルギー性気管支喘息（J450）、入院後発症は帯状疱疹後神経痛（B022）。

（7）副傷病名についての選択について

- DPC/PDPS におけるいわゆる「副傷病名」は、「入院時併存症」および「入院後発症疾患」を指す。
- 「入院時併存症」は入院時点で、入院の契機となった傷病や医療資源を最も投入した傷病とは別に既に存在した傷病であり、「入院後発症疾患」は入院期間中に発生した傷病である。
- 入院期間中の患者管理に影響を与えた病態（傷病名）を、最大4つまで記載するとされている。当該傷病名が4つを越える場合は影響度の大きいものの順に4つ選択する必要がある。なお、診療報酬請求上、5つ以上の傷病名の記載をしなければならない場合には、必要に応じて症状詳記を添付する。

（8）詳細な傷病名の選択と記載について

①部位等の必要な情報を含むこと

- 各傷病名は、最適な ICD の分類、その結果としての適切な DPC の選択を行うためには可能な限り情報を多く含んでいる必要がある。分類するための情報が傷病名表記に含まれていることが必須であり解剖学的な部位、原因菌、病態等が明確でなければならない。
- ※ 胃の悪性新生物の場合、ICD 4 桁目を確定するためには、胃の詳細な部位の把握が必須であり、詳細な情報を傷病名の表記に含んでいる必要がある。特に、保険者、審査支払機関、行政機関等、第三者的立場の者にも容易に理解出来る傷病名の記載でなければならない。当然、この傷病名は主治医の診療録にその診断根拠等とともに記される必要がある。

◆胃の悪性新生物における ICD 分類の例

★胃の悪性新生物 (C16)

- 胃の悪性新生物、噴門 (C16.0)
- 胃の悪性新生物、胃底部 (C16.1)
- 胃の悪性新生物、胃体部 (C16.2)
- 胃の悪性新生物、幽門前庭 (C16.3)
- 胃の悪性新生物、幽門 (C16.4)
- 胃の悪性新生物、胃小弯、部位不明 (C16.5)
- 胃の悪性新生物、胃大弯、部位不明 (C16.6)
- 胃の悪性新生物、胃の境界部病巣 (C16.8)
- 胃の悪性新生物、胃、部位不明 (C16.9)

- この分類からもわかるように、例えば、治療対象（この場合は腫瘍の存在）となる部位が「胃体部」にあり、内視鏡などの検査や診断方法により確認されたとすれば、その傷病名は胃体部の悪性新生物 (C16.2) と分類すべきである。胃がん、胃悪性腫瘍、というような曖昧な表記では部位不明に分類せざるを得ず、その結果として不適切なコーディング、胃の悪性新生物、胃、部位不明 (C16.9) となってしまう。この場合は、明確に部位を明示して胃体部の悪性新生物 (C16.2) とすべきである。
- また、診断や部位が明らかであるにも関わらず、胃の悪性新生物と表記がされた場合は、傷病名の記載情報からはそれ以上の明確な診断がなされていない状態もしくは曖昧な診断がされてる状態と判断されることになる。通常、有効な検査等によって診断が確定し治療に至ったのであれば解剖学的な部位の確認は出来ていたはずである。前述のように、詳細部位が示されない胃癌としか表現出来ないような場合は傷病名の表現に問題があることになる。

◆部位等の情報を明確に含むことが重要な例

骨折は、「開放性」、「閉鎖性（非開放性）」の区別、「部位」を明確にして S コードで分類する。
 →S02.\$、S22.\$、S32.\$、S42.\$、S52.\$、S62.\$、S72.\$、S82.\$、S92.\$希なケースとして、多部位の場合は、T02.\$とする。部位不明に適用する、T08、T10、T12、T14.\$については、部位を明確にして、適切なコードを選択する。

※基本的に骨折や外傷等については部位の確認が可能であり部位不明はありえない。コード選択にあたっては、コンピュータの表示等のみによらず正しい部位を選択すること。

②適切な傷病名表記に必要な情報について

- 患者に対して診断を行いそれに基づき傷病名や病態を選択することは主治医の判断であるが、診療報酬請求の根拠とするためには第三者的に客観的かつ傷病名に対する診断理由や検査結果等が明確でなければならない。また、ICD においても、「各診断名は、病態を最も特異的な ICD 項目に分類するために可能な限り情報を多く含んでいなければならない。」とされていることから、ICD 分類を行うための情報が傷病名の表記に含まなければならない。ところが、臨床現場の主治医は多忙であり ICD 分類に必要な情報の全て

について付記を求めることは困難を伴う。このような現状を改善するために「適切なコーディングのための委員会の設置」と年2回以上の委員会開催がDPC制度参加の要件とされたところであり、ICDの選択に関わらず主治医以外の第三者が診療録等の確認を行う等の医師業務の支援体制を構築することが求められている。

◆本来診断が確定しているにも関わらず適切なICDコーディングをするための情報が含まれない例

- ①胃腫瘍 →胃体部癌の診断あり
- ②大腸癌 →S状結腸癌の診断と手術あり
- ③狭心症 →不安定狭心症と診断あり
- ④慢性副鼻腔炎 →慢性上顎洞炎と診断あり
- ⑤白内障 →老人性初発白内障と診断あり

- 新生物は、「悪性」、「良性」の区別を明示することが原則であり病理結果が間に合わず診断が未確定等により不明な場合に限り退院時点でこの傷病が疑われるというような観点で判断する。ただし、行った診療行為と整合性があることが条件である。（悪性に準じて治療を行った等。）悪性新生物（腫瘍）の場合、「悪性」または「癌」等の表示があることが原則となる。また、「再発」と「転移」はコードが異なるためコーディングだけではなく傷病名についても明確に区別が必要である。

◆悪性新生物（腫瘍）における傷病名の例

- ①上葉肺癌再発（C34.1）
- ②転移性肺癌（C78.0）
- ③乳癌術後胸壁再発（C76.1：結合組織の場合：C49.3）
- ④乳癌術後胸壁転移（C79.8）
- ⑤上顎洞癌術後前頭洞再発（C31.2）
- ⑥上顎洞癌術後前頭洞転移（C78.3）

- ICDは世界的な標準として用いることを目的としていることから曖昧な情報への対処方法が定められている。それに準拠したコーディング自体は誤りではないが、適切とはいえない傷病名に対するコーディングは結果として正しいICDコードを選択できないことになる。傷病名自体が曖昧な場合は、出来るだけ詳細な傷病名の選択、表示を行いそれに基づく正確なICDコーディングが必要となる。

◆曖昧な傷病名の例

- ①「カルチノイド」→C80（部位の明示されない悪性新生物）
 - ②「感染症」→B99（その他および詳細不明の感染症）
- ※傷病名が曖昧で、精度の高いコーディングをするための情報が不足している。

- ③傷病名選択と記載にかかる「対象範囲」について

- 病態は適切に診断され診断名（医療資源病名）も決定されているにも関わらず、DPC 分類の名称（傷病名の分類）の対象が広範囲で傷病名として曖昧なものを選択するケースがみられる。

◆DPC 分類の対象が広い範囲で傷病名として曖昧な例

- ①実施手術が S 状結腸切除の場合、傷病名は S 状結腸癌(C18.7)となるはずが、曖昧な大腸の悪性新生物（C18.9）を選択。
→S 状結腸に対する手術部位は明白であり、大腸の悪性新生物のさらに詳細な傷病名の選択が可能なので、傷病名は S 状結腸癌（C18.7)とするのが適切な選択。
- ②消化器系の悪性新生物、呼吸器系の炎症等、薬剤の効能範囲をそのまま傷病名として選択。

④傷病名として適切でないもの

- ICD の分類名のまま記したもの、薬剤の効能範囲を傷病名として記したものが傷病名として適切ではない事例がみられる。

※ICD の分類名は、疾病、障害及び例示したものであって臨床的な傷病名とは異なる。主治医が診断した臨床傷病名を選択すべきであり、ICD によっては全く傷病名の意味をなさない場合がある。

◆傷病名として適切ではない例

- ①その他および部位不明の悪性新生物（C76）
 - ②その他の脳神経障害（G52）
 - ③その他の診断名不明確な心疾患（I51.8）等
 - ④消化器系の悪性腫瘍 →コードが選択出来ない
 - ⑤感染症 →B99（その他および詳細不明の感染症）
 - ⑥癌 → C80（部位の明示されない悪性新生物）
- ※以上の他、「○○状態」、「△△治療法」、「透析状態」、「化学療法後」等をそのまま傷病名としている等、傷病名とすることは適切ではない。

IV. 傷病名のコーディングにあたっての注意点

(目次)

1. 原疾患に基づいてコーディングすることを検討すべき傷病名の例
2. 医療資源病名を「疑い」とする場合（診断未確定）への対応
3. 医療資源病名が「ICD」における複合分類項目に該当する場合
4. 病態の続発・後遺症のコーディング
5. 急性および慢性の病態のコーディング
6. 処置後病態および合併症のコーディング
7. 多発病態のコーディング
8. その他、コーディングで留意すべきこと

1. 原疾患に基づいてコーディングすることを検討すべき傷病名の例

○重要なポイント

- ・ DPC コーディングにおいては、原疾患が判明している場合は、原疾患に基づいてコーディングを行う。
- ・ 治療の対象となった傷病名ではなく、入院時併存症、入院後発症疾患を医療資源病名とする場合は、相応の理由が必要であり症状を詳記することが望ましい。

(1) 「心不全」を医療資源病名とする場合

- 原疾患として心筋症、心筋梗塞等が明らかな場合は心不全として処理をせず原疾患を医療資源病名として選択する。

※最終的に診断が見つからない場合も原疾患の鑑別のために同様の検査行為等があった場合は、疑診として選択する。

(2) 「呼吸不全（その他）」を医療資源病名とする場合

- 「心不全」と同様に、原疾患として肺の悪性新生物や肺炎等が明らかな場合は、原疾患を医療資源病名として選択する。例外として、継続した人工換気療法が必要な患者で主に慢性的な呼吸不全に対する検査や治療目的しか行わない場合等がある。

(3) 「手術・処置等の合併症」を医療資源病名とする場合

- 手術の有無が問われる分類において、本来の治療となる外科的処置等がないことは、本来はあり得ないことから「手術・処置等の合併症」を医療資源名とする場合は選択した理由等について慎重に確認をすること。

◆「手術・処置等の合併症」を医療資源とする例

- ①入院中に発生した IVH カテーテル先の感染、創部感染等の本来の治療の対象ではない処置に伴う疾患は、原則的に原疾患に優先して、医療資源病名になり得ない。ただし、一旦退院後に、当該治療等のために再入院する場合はこの限りではない。
- ②肝癌の拡大切除後等の腹部臓器の手術で皮膚創の離開に対して「縫合不全」や「術創感染」、透析シャントチューブ狭窄の血栓除去目的とした入院で、「手術・処置の合併症」として選択する例もみられるが、その場合、その診療内容が選択した医療資源病名として適切とする相応の理由が求められる。

(4)「播種性血管内凝固症候群（以下「DIC」という。）等の入院後発症疾患を医療資源病名とする場合

- 医療資源病名の選択にあたっては診療内容が医療資源の投入量等の根拠に乏しいものであってはならない。入院後発症名を医療資源病名として選択した根拠が必要である。

◆例

- ・ DICを医療資源病名とする場合は、「厚生省特定疾病血液凝固異常症調査研究班のDIC診断基準」等の診断基準（出血症状の有無、臓器症状の有無、血清 FDP 値、血小板数、血漿フィブリノゲン濃度、プロトロンビン時間比等の検査結果等）に準拠する必要がある。
- ・ 診療行為が一連の診療経過に含まれており、傷病名選択の根拠が診療録に適切に記録されている必要がある。

※参考：重篤副作用疾患別対応マニュアル

<http://www.mhlw.go.jp/topics/2006/11/tp1122-1.html>

(5) ICD コード「症状、徴候および異常臨床所見・異常検査所見で他に分類されないもの（以下「Rコード」という。）」について

- 診断が確定しているにも関わらず漠然とした兆候による傷病名の選択をしてはならない。症状の治療のみでそれ以上の診断がつかないもしくは他に原因疾患がない場合を除いて鼻出血、咯血、出血、等の傷病名を頻用してはならない。部位や病態が確定して特定の診療行為がある場合は R コードを使用しないのが原則である。

| | |
|------|--------------------------|
| R 00 | 心拍の異常 |
| R 01 | 心雑音及びその他の心音 |
| R 02 | え<壊>疽, 他に分類されないもの |
| R 03 | 血圧測定における異常で診断されていないもの |
| R 04 | 気道からの出血 |
| R 05 | 咳 |
| R 06 | 呼吸の異常 |
| R 07 | 咽喉痛及び胸痛 |
| R 09 | 循環器系及び呼吸器系に関するその他の症状及び徴候 |

| | |
|------|----------------------|
| R 51 | 頭痛 |
| R 52 | 疼痛, 他に分類されないもの |
| R 53 | 倦怠(感)及び疲労 |
| R 54 | 老衰 |
| R 55 | 失神及び虚脱 |
| R 56 | けいれん<痙攣>, 他に分類されないもの |
| R 57 | ショック, 他に分類されないもの |
| R 58 | 出血, 他に分類されないもの |
| R 59 | リンパ節腫大 |

IV. 傷病名のコーディングにあたっての注意点

| | | | |
|------|-----------------------------------|------|-------------------------------|
| R 10 | 腹痛及び骨盤痛 | R 60 | 浮腫, 他に分類されないもの |
| R 11 | 悪心及び嘔吐 | R 61 | 発汗過多<多汗>(症) |
| R 12 | 胸やけ | R 62 | 身体標準発育不足 |
| R 13 | えん<嚙>下障害 | R 63 | 食物及び水分摂取に関する症状及び徴候 |
| R 14 | 鼓腸及び関連病態 | R 64 | 悪液質 |
| R 15 | 便失禁 | R 68 | その他の全身症状及び徴候 |
| R 16 | 肝腫大及び脾腫, 他に分類されないもの | R 69 | 原因不明及び詳細不明の疾病 |
| R 17 | 詳細不明の黄疸 | R 70 | 赤血球沈降速度促進及び血漿粘(稠)度の異常 |
| R 18 | 腹水 | R 71 | 赤血球の異常 |
| R 19 | 消化器系及び腹部に関するその他の症状及び徴候 | R 72 | 白血球の異常, 他に分類されないもの |
| R 20 | 皮膚感覚障害 | R 73 | 血糖値上昇 |
| R 21 | 発疹及びその他の非特異性皮疹 | R 74 | 血清酵素値異常 |
| R 22 | 皮膚及び皮下組織の限局性腫脹, 腫瘍<mass>及び塊<lump> | R 75 | ヒト免疫不全ウイルス[H I V]の検査陽性 |
| R 23 | その他の皮膚変化 | R 76 | 血清のその他の免疫学的異常所見 |
| R 25 | 異常不随意運動 | R 77 | 血漿たんぱく<蛋白>のその他の異常 |
| R 26 | 歩行及び移動の異常 | R 78 | 正常では血中から検出されない薬物及びその他の物質の検出 |
| R 27 | その他の協調運動障害 | R 79 | その他の血液化学的異常所見 |
| R 29 | 神経系及び筋骨格系に関するその他の症状及び徴候 | R 80 | 単独たんぱく<蛋白>尿 |
| R 30 | 排尿に関連する疼痛 | R 81 | 糖尿 |
| R 31 | 詳細不明の血尿 | R 82 | 尿のその他の異常所見 |
| R 32 | 詳細不明の尿失禁 | R 83 | 脳脊髄液に関する異常所見 |
| R 33 | 尿閉 | R 84 | 呼吸器及び胸部<郭>からの検体<材料>の異常所見 |
| R 34 | 無尿及び乏尿<尿量減少> | R 85 | 消化器及び腹腔からの検体<材料>の異常所見 |
| R 35 | 多尿 | R 86 | 男性生殖器からの検体<材料>の異常所見 |
| R 36 | 尿道分泌物 | R 87 | 女性生殖器からの検体<材料>の異常所見 |
| R 39 | 尿路系に関するその他の症状及び徴候 | R 89 | その他の臓器, 器官系及び組織からの検体<材料>の異常所見 |
| R 40 | 傾眠, 昏迷及び昏睡 | R 90 | 中枢神経系の画像診断における異常所見 |
| R 41 | 認知機能及び自覚に関するその他の症状及び徴候 | R 91 | 肺の画像診断における異常所見 |
| R 42 | めまい<眩暈>感及びよるめき感 | R 92 | 乳房の画像診断における異常所見 |
| R 43 | 嗅覚障害及び味覚障害 | R 93 | その他の身体構造の画像診断における異常所見 |
| R 44 | 一般感覚及び知覚に関するその他の症状及び徴候 | R 94 | 機能検査の異常所見 |
| R 45 | 情緒状態に関する症状及び徴候 | R 95 | 乳幼児突然死症候群 |
| R 46 | 外観及び行動に関する症状及び徴候 | R 96 | その他の突然死<急死>, 原因不明 |
| R 47 | 言語の障害, 他に分類されないもの | R 98 | 立会者のいない死亡 |
| R 48 | 読字障害及びその他の表象機能の障害, 他に分類されないもの | R 99 | その他の診断名不明確及び原因不明の死亡 |
| R 49 | 音声の障害 | | |
| R 50 | 不明熱 | | |

図表 8 : ICD (国際疾病分類) における症状、徴候および異常臨床所見・異常検査所見で他に分類されないもの (R コード) の一覧 (※DPC/PDPS では、一部を除いて使用が禁止されている)

(6) 確定した診断によらず傷病名が選択されていることについて

- 前述（５）と類似した傷病名の選択であり診断が確定している可能性が高いが、あえて曖昧な傷病名や兆候等を選択している例がみられる。

◆確定した診断によらず傷病名が選択されている例

- ①「肺真菌症」の場合、主の原因菌はカンジダ、アスペルギルス、クリプトコッカス等によると思われるが、診断がついているにも関わらず当該原因菌による詳細な「肺真菌症」として選択しない場合、菌種が判明している場合は該当する傷病名を選択しなければならない。
- ②原疾患が確定し診療を実施中あえて一部の症状や徴候を傷病名として選択している場合。例えば、悪性腫瘍の化学療法に起因する好中球減少に対して、発熱性好中球減少症として「白血球疾患（その他）」、血小板減少に対して「出血性疾患（その他）」として選択を行うのは適切ではない。

2. 医療資源病名を「疑い」とする場合（診断未確定）への対応

○重要なポイント

- ・ 確定診断に至らなくともその診療経過、特に診断のためのプロセスが診療録に記載されていなければならない。その記録は「疑い」傷病名や「R コード」を選択するにあたってその根拠とならなければならない。

- 医療資源病名の選択において、確定的な診断が入院期間中になされなかった場合、入院中に症状が消失し確定出来なかった場合、「疑い」傷病名もしくは「R コード」を医療資源病名として選択するが「R コード」の選択はあくまでも限定的なものとする。入院中に確定診断がなされなかった場合、主要症状または異常な所見等を主要な傷病名として選択することになる（入院の契機となった傷病名等）。
- 診断が未確定の場合、傷病名選択の根拠として診療録は重要であることから、診療の経過は必ず診療録に記すこと。また、必要に応じて症状を詳記することが求められる。

◆「医療資源病名」を「疑い」とする場合の例

発熱にて受診。肺炎を疑い診断のための検査を施行。マイコプラズマ肺炎を強く疑い、当該傷病を対象と考え診療。解熱剤、抗生剤等を投与したところ発熱消失。原因菌確定以前に退院

→入院の契機となった傷病名はマイコプラズマ肺炎（J157）疑い。「医療資源病名」は、マイコプラズマ肺炎（J157）疑い。

- 前述のような例外的事例の発生以前に不適切な傷病名の選択や表記が行われている事例も多くみられる。確定した診断によらず、傷病名選択やコーディングへの理解が不十分なこと、確認漏れ等により傷病名の選択を誤ってしまう場合も多い。明らかに不十分な場合や不正確に記録された記録であれば主治医に確認する等の対応が必要となる。

◆確定した診断によらず、「医療資源病名」を選択した例

- ・入院時に胃癌（C16.9）疑い。内視鏡検査の結果、胃体部癌（C16.2）が判明し診断が確定したが、修正されず、胃癌（16.9）疑いのままとなった。

- 次に、「疑い（診断が確定しなかった）」を傷病名として選択することが妥当である場合について例示する。

◆「疑い（診断が確定しなかった）」を選択した例

①その他に特記すべき病態がない急性胆嚢炎の「疑い」

「医療資源病名」として急性胆嚢炎（K81.0）を選択する。検査方法が確立していない疾病とは考えにくいので検査結果等、診療内容を確認の上、「疑診」が必要か判断する。

②その他の病態のない重篤な鼻出血

他に特徴的な診断がなされず例外的に「医療資源病名」として、鼻出血（R04.0）を選択する。診療によって特異的な診断の確定が出来なかったとしても、疑われる疾患として選択することが出来ないか、鼻出血を引き起こした原疾患（外傷、新生物、肝硬変症、血小板減少症、血友病、白血病、悪性貧血、高血圧症等）に対する治療が行われなかったか、等を確認し判断する。

③癌患者等におけるターミナル・ケアでの呼吸管理

「Rコード」の使用が制限されているため、該当する癌等の分類を行い癌等に対する治療やその他の傷病に対する治療を含めて総合的に判断する。また、入院時併存症、入院後発症疾患として必要に応じて呼吸管理及び癌等の傷病名を選択する。

④えん下障害による胃瘻造設

「Rコード」の使用が制限されているため、その状態に至る原因となる病態を「医療資源病名」として選択する。「入院時併存症」、「入院後発症疾患」として嚥下障害を選択する。

- Rコードについては、心拍の異常（R00）からその他の診断名不明および原因不明の死亡（R99）まで原則として使用することは出来ないが、以下は例外として使用可能である。

※ 鼻出血（R04.0）、喀血（R04.2）、気道のその他の部位からの出血（R04.8）、気道からの出血、詳細不明（R04.9）、熱性けいれん（R56.0）、限局性発汗過多（R61.0）、全身性発汗過多（R61.1）、発汗過多、詳細不明（R61.9）及びブドウ糖負荷試験異常（R73.0）

- また、手術、処置がある場合、通常は他の傷病名で選択される何らかの原因疾患があると考えられる。Rコードが付与される事例の多くは、入院の契機となった傷病名にその徴候等としてRコードを用いた後、必要な修正が行われなかった事例が多いのではないかと考えられる。

◆「Rコード」を用いた後、修正が行われなかった例

- ・入院時に咯血（R04.2）。CT、気管支鏡検査の結果、右下葉に肺癌発見（C34.3）。ただし、傷病名は修正されず咯血のままとなった。

- また、不確定な診断とは、単なる病態の選択漏れ（診療録への記載漏れ、記載不備等）を想定したものではない。ICD（過去の記録や書類に基づく死因統計）とは異なり、DPCにおいては対象となる患者が院内に現存している（もしくは現存していた）ことが通常であることで、診療録の記載が十分でない場合でも、主治医が確認しても確定できない診断はほとんど発生しないと考えられる。

- 逆に、診療行為から判断して診断が確定したと考えられるケースを例示する。

◆診断が確定し傷病名の修正が必要となる例

- ① 咯血に対して気管支腫瘍摘出術（気管支鏡又は気管支ファイバースコープ）を実施。
- ② 右鼻出血症に対して顎関節脱臼非観血的整復術を実施。

3. 医療資源病名が「ICD（国際疾病分類）」における複合分類項目に該当する場合

○重要なポイント

- ・ ICDにおける複合分類項目の取扱いはDPCでは採用していない。医療資源の投入量で主たるものを選択する。ただし、その選択については診療録に根拠がなければならない。
- ・ ○○を伴う△△というような分類を選択する場合は、傷病名にその○○を伴うといった情報を含まなければならない。

- ICDの分類では、二つの病態または一つの病態とそれに引き続く過程とが単一のコードで表すことができる分類項目が用意されている。このようなコードに該当する病態の場合は、どの病態、疾患に最も医療資源が投入されたかが判断の基準となる。

※なお、DPCにおいては、ダブルコーディングのルールは採用しない。

◆ICDで複数分類に該当する場合の例

- ① ダブルコーディングに該当する病名の場合は医療資源の投入量でどちらかを採用する。
※「+：剣印」優先というルールも採用しない。また、ダブルコーディングに関連した+、*印は添付しないこと。
- ② 「医療資源病名」を選択する場合、その属する分類に所属することがわかるような傷病名を付与すること。
例えば、糖尿病性白内障で白内障の治療が主体の場合は、眼疾患（H28.0）を選択する。糖尿病性白内障（E14.3）は誤り。逆に、白内障を伴う2型糖尿病で糖尿病の治療が主体の場合は、代謝内分泌疾患（E11.3）を選択する。白内障を伴う2型糖尿病（H28.0）は誤り。

- 以下にその他の複合分類の具体例を示す。このような場合、○○を伴う等の情報が傷病名に含まなければならない。

◆ その他の複合分類の具体例

① 腎不全、その他の病態：高血圧性腎疾患

高血圧に起因する場合については、「医療資源病名」として腎不全を伴う高血圧性腎疾患（I12.0）を選択する。

② 主要病態：眼の炎症に続発する緑内障

「医療資源病名」として眼の炎症に続発する緑内障（H40.4）を選択する。本来の緑内障以前に発症した「他の眼の炎症」、例えばぶどう膜炎等が主たる傷病名になることもあり得るので、その場合は、医療資源の投入量を判断した上で、ぶどう膜炎の病態を「医療資源病名」として選択する可能性もある。その他、糖尿病や外傷等によることもあるので注意が必要である。

③ 腸閉塞、その他の病態：左そけい＜兎径＞ヘルニア

一側性または患側不明のそけい＜兎径＞ヘルニア、閉塞を伴い、え＜壊＞疝を伴わないもの（K40.3）を選択する。閉塞を伴わず、左そけい＜兎径＞ヘルニアのみの診断である場合は、一側性または患側不明のそけい＜兎径＞ヘルニア、閉塞またはえ＜壊＞疝を伴わないもの（K40.9）を選択することになるが、適切な選択をするために嵌頓や閉塞等の併発がないか確認しなければならない。

④ 白内障とI型糖尿病（インスリン依存性糖尿病）、その他の病態：高血圧（症）

「ICD」では、主要病態として眼科的合併症を伴うI型糖尿病（インスリン依存性糖尿病：E10.3+）および糖尿病性白内障（H28.0*）とする「ダブルコーディング」の典型例である。「DPC」で医療資源の投入量で判断することになるが、手術を実施した場合は手術と「医療資源病名」との乖離がないことが原則である。

⑤ II型糖尿病（インスリン非依存性糖尿病）、その他の病態：高血圧、関節リウマチ、白内障

前出の④の例と異なり、主要病態として合併症を伴わないII型糖尿病（インスリン非依存性糖尿病（E11.9））を選択した例である。この症例では、糖尿病と白内障に両者の関連はなく（糖尿病性白内障ではない）、独立していることに注意すること。なお、診療録等で関連性の有無について必ず確認を行い、関連性があれば異なる判断をすることになる。例えば、糖尿病と糖尿病性白内障という場合は、前出④の結果となる。

4. 病態の続発・後遺症のコーディング

○ 重要なポイント

- ・ 当該分類は基本的に既に存在しない病態であるから、この場合は「医療資源病名」として選択することは出来ない。また、適切な傷病名の選択には過去の傷病名の転帰を明確にする等の整理が必要となる。

- ICD（国際疾病分類）には、「……の続発・後遺症」という見出しの分類項目（B90-B92、B94、E64、E68、G09、I69、O97、T90-T98 等）があるが、これらは治療や検査を受けようとする現在の問題の原因として1入院期間の診療についての医療資源の投入量で判断することを前提としている。DPC においては既に存在しない病態であるため医療資源病名として選択は出来ない。さらに、患者管理に対しても全く影響を与えないのであれば、副傷病名ともなり得ないことになる。

◆……の続発・後遺症例

全く治療の対象となっていない30年前発症の脳梗塞歴を今回の「医療資源病名」として選択することは不適切である。ただし、続発・後遺症として影響を与えているような場合は、患者管理への影響を考慮した上で（明らかに影響がある場合には）、必要に応じて「入院時併存症」として追加する。

5. 急性および慢性の病態のコーディング

○重要なポイント

- ・ 傷病に対して、急性、慢性の区別をすることは必須要件であり、その根拠が診療録に記載されている必要がある。

- ICD（国際疾病分類）では、「主要病態が急性（または亜急性）および慢性の両者であると記載され、各々についてICDに複合の項目でない別々の分類項目および細分類項目が用意してある場合は、急性病態に対する分類項目を優先的**主要病態**として使用しなければならない」としている。傷病名の選択、コーディングにあたっては、必ず、慢性、急性の記載の有無、診療行為と乖離がないか等を明確にしておく必要がある。

◆急性、慢性の病態がある場合の例

① 1 入院期間中に急性胆のう〈嚢〉炎から慢性の胆のう〈嚢〉炎へ移行した場合

- ・急性胆のう〈嚢〉炎 (K81.0) を選択する。慢性胆のう〈嚢〉炎 (K81.1) は、「ICD (国際疾病分類)」のルールでは、任意的追加コードとして使用することができる、主たる傷病名を選択する「DPC」においてはその診療内容や診断基準等によって慎重に判断しなければならない。

② 膵炎 (急性及びその記載がない膵炎である場合 (K85)、アルコール性慢性膵炎 (K86.0)、その他の慢性膵炎 (K86.1))

- ・①と同様の選択をする。1 入院期間で急性から慢性へ移行したという場合は、「急性」を選択する。
- ・ただし、慢性膵炎が再燃し、「急性膵炎診療ガイドライン」(日本脾臓学会) や難病情報センター (公益財団法人難病医学研究所) の慢性膵炎の記述にみられるような場合においては、その診断基準に準拠した該当する病態である場合は、例外的に急性膵炎 (K85) に準じて扱うこととする。

※「慢性膵炎の急性増悪」という傷病名がそのまま「急性膵炎」を意味するわけではない。

③ 主要病態が慢性閉塞性気管支炎の急性増悪という場合

- ・「ICD (国際疾病分類)」には複合のための適当な項目があるので、主要病態として急性増悪を伴う慢性閉塞性肺疾患 (J44.1) を選択することとしている。
- ・前述の①で述べた慢性膵炎の急性増悪と異なり、慢性疾患の急性増悪は「急性」と同様に取り扱うことではないので注意すること。

6. 処置後病態および合併症のコーディング

○重要なポイント

- ・本来の治療目的である「医療資源病名」に対して、その治療の結果として後発した傷病名を選択するには明確な根拠が必要である。
- ・明らかな医療資源投入量の差と明確な治療経過の診療録への記載が必要である。

○ ICD (国際疾病分類) では、外科的処置およびその他の処置、たとえば手術創感染症、挿入物の機械的合併症、ショック等に関連する合併症として外科的及び内科的ケアの合併症、他に分類されないもの (T80-T88) と分類されている。この分類を医療資源病名として選択する場合は、本来の原疾患に対する外科処置等よりもその合併症に対して医療資源の投入量が明らかに大きいこと、本来の外科処置等は既に終了していること等が条件である。

○ また、同一入院で手術や処置に強く関連した入院後発症疾患の記載は、本来の傷病名と関連しない傷病名との区別がつかないので、傷病名の記載にあたっては、可能なかぎり「術後」又は「処置後」の記載が必要である。

◆外科的処置後、後発症について選択した例

- ①冠動脈大動脈バイパス移植術（CABG）後に手術創が離開した場合は、その医療資源の投入量が明らかに本来の治療よりも大きい場合に限り、手術創の離開、他に分類されないもの（T81.3）を選択する。傷病名は例えば術後手術創離開とする。一旦退院し、創離開治療のために再入院した場合も同様である。
- ②1年前の甲状腺切除術による甲状腺機能低下症については、術後甲状腺機能低下症（E89.0）を選択する。通常、当初の甲状腺切除に直接関連した治療が行われていない場合については、医療資源の投入が存在しない以上、例えば甲状腺切除の原因となった甲状腺癌術後を医療資源病名として選択することはない。

7. 多発病態のコーディング

○重要なポイント

- ・ 傷病名の選択においては、少なくとも「ICD（国際疾病分類）」で規定されている部位について詳細に明示する必要がある。
- ・ ただし、「ICD（国際疾病分類）」と異なり「DPC」の場合は治療対象としての部位の確定が出来ることから、多発病態の選択は例外的な取扱いとなる。

- ICD（国際疾病分類）では、多発病態をもつ患者で、主たる病態がなく（確定できずに）、数多くのそのような病態があるならば、「多発性損傷」または「多発性挫滅損傷」のような用語を単独で用いる、としている。しかし、DPCでは主要な診療行為について医療資源の投入量で判断し医療資源病名としては主要な部位や傷病名を確定した上でICD（国際疾病分類）に対応した主病名を選択すべきである。
- また、多発病態を選択する場合、多発性だと認識出来るように、「多発性」の表記をする必要がある。その一方、個別の部位の選択や単発性における指（趾）の記載については、ICD（国際疾病分類）が求める範囲で解剖学的に確認して必ず必要な部位を記載すべきである。

◆多発病態の例

- ①多発的外傷であるが、治療がその一部の骨折の治療である場合はその部位の骨折が「医療資源病名」となる。
- ②診療内容との乖離を防ぐため、傷病名を選択するにあたり診療行為に関連した傷病名が本当に多発的で個々に分類不能であるかということに注意して傷病名選択を行わなければならない。
- ③「ICD（国際疾病分類）」における、多発、多臓器、多部位等という分類は有用ではあるが、「DPC」のように、患者個々に、医療資源の投入量や主要な診療行為が確定出来る場合については、安易にこの分類を選択すべきではない。

8. その他、コーディングで留意すべきこと

(1) 今回の入院に関連しない傷病名について

- 単なる現在（今回）の入院期間に関連しない以前の入院期間に関連する傷病名は、選択しないよう留意すること。

◆現在（今回）の入院期間に関連しない以前の入院期間に関連する傷病名は選択しない例

- ①いわゆるレセプト病名として使用される「〇〇術後」等の傷病名は選択しない。
- ②既に治癒していると判断される疾病、今回の入院で治療対象とならず医療資源の投入や患者管理にも影響を与えない過去の疾病は医療資源病名としない。
- ③既に治療が終了している、過去に治療対象となった臓器が既に存在しない疾病（切除後）、診療内容説明のために、手術により切除された等の履歴を残す必要がある疾病は治療対象外であるため医療資源病名とはしない。

(2) (医師以外からみて) 疑義のある傷病名について

- 単なる傷病名、実施した検査や処方箋で判断する等、「与えられた材料」だけで傷病名を選択してはならず、疑義のある傷病名を選択する場合、患者の状態を最も把握している主治医が判断するよう留意すること。

※「可能であるならばいつでも、明らかに不十分であるか不正確に記録された主要病態を含む記録は、発生源に戻し明確にするべきである。」(ICD-10 第1巻、4.4.2、「主要病態」および「その他の病態」のコーディングのためのガイドラインより)

(3) 症候群の取り扱いについて

- 「～症候群」の場合、ICD コードが定義する症候群以外、特に極めて希な症候群の場合以外は、当該症候群の中で一番医療資源を投入した病態に対する傷病名を選択する。また、請求の際には、必要に応じて当該症候群について症状詳記等に記載すること。

(4) 他分野の MDC に共通した ICD コード選択の例について

①感染症および寄生虫症の続発・後遺症 (B90-B92、 B94)

- 遺残病態の性質が明確な場合、これらの ICD コードは医療資源病名として使用しない。遺残病態の性質を明示する必要がある時は、副傷病名として B90-B94 を追加すること。

②新生物

- 新生物は原発、転移に関らず治療の中心となる対象疾患であれば医療資源病名として分類する。ただし、原発性新生物が治療後等により長期に存在しない場合（過去の治療で切除されている等）は、現在の治療において治療や検査の中心となった続発部位の新生物、現在の傷病名（1年前の甲状腺切除術による甲状腺機能低下症等）を選択する。

- また、遺残病態として過去の新生物の性質や既往などを明示する必要がある時は医療資源病名とせずに副傷病名として追加（胃癌の肝臓転移等）すること。
- ③症状、徴候および異常臨床所見・異常検査所見で他に分類されないもの
- ICD（国際疾病分類）では、症状、徴候および異常所見があきらかにケアの経過中に治療または検査された主要病態を指し、医療従事者により記載されたその他の病態と関係が見られない場合以外は主要病態を使用しないこととされており、原則として、傷病名が確定しない、それ以外に分類できない場合において選択される場合に限る。
 - 当初に診断が確定しない場合であっても、何れかの診断が確定しそれに基づいて治療行為が行われることが通常であるから、選択にあたっては主治医が確認すること。また、傷病名が確定しているにも関わらずあえて曖昧な ICD（国際疾病分類）を選択しないこと。
- ④損傷、中毒およびその他の外因の影響
- DPC/PDPS では原則として治療対象として対象となった病態、部位を主要病態に医療資源病名として選択する。その他は、副傷病名として扱う。
- ⑤その他、希な傷病名の選択や分類をせざるを得ない場合の注意点
- DPCや ICD は、「分類」であり、患者の各々の傷病名がどの範囲で分類出来るのかというルール（構造）となっているが、稀に想定していない患者の病態が出現することは起こりえる。
 - その場合、当該傷病名を選択し ICD の選択をするにはそれ相応の理由が必要である。診療録に適切に記すことと同時に、レセプトの作成の際は、必要に応じて症状詳記やレセプト摘要欄を活用すること。
- (5) 「詳細不明・部位不明コード」(いわゆる「.9」コード)
- 傷病名の確定に至らない事例や、必要な検査を実施しても明確な結果が得られない事例があり、また、保険診療の範囲では確実な傷病名の確定に至るとは限らず分類の選択が不可能な場合もあることから、ICD において「詳細不明・部位不明」分類が設定されている（ただし、ICD（国際疾病分類）の日本語版と原典（英語版）では表現が異なっている）。
 - 「部位不明、詳細不明」とは、必ずしも臨床現場における診断において不明という事例ではなく、記録としてそれ以上の必要な傷病に関する情報が存在しないもしくはそれ以上のことがわからないというような事例も多く存在する場合も考えられる。
 - 例えば、死亡診断書から傷病名の分類を行う場合、第三者的に判断した時に記録として必要な傷病に関する情報が死亡診断書に記されていない場合があり、そのような場合に限り選択されるべき「部位不明、詳細不明」等の「その他」、「分類不可」等の例外的な分類が存在する。

- 「詳細不明・部位不明コード」を選択する時は、第三者的に判断ができない場合等の例外的な事例であり、担当した医師の判断や適切な記録等が確認できる場合には、不明確な ICD の選択が頻回に発生するとは考えにくい。
- 従って、「詳細不明・部位不明コード」の選択が結果として頻回に発生する場合は、その多くは診療録の記載不備、主治医や執刀医の確認が不十分であることが原因であると考えられることから、適切な確認体制を構築することが望ましい。

V. 付録：資料集

[DPC 上 6 桁別 注意すべきコーディングの事例集]

| DPC 上 6 桁 | 名称 | 事例 | 対応 |
|--------------|-------------------------------------|---|---|
| 010010 | 脳腫瘍 | 神経膠種の場合 | 脳腫瘍は病理組織名だけではなく、悪性、良性、転移性、部位を明確にする必要がある。事例の場合には神経膠腫 (C71.9)となり、部位が不明確であり不適切である。部位を明確にし頭頂葉神経膠腫 (C713)のように表す。 |
| 010020 | くも膜下出血、 破裂脳動脈瘤 | 手術なしの場合 | くも膜下出血の合併症の一つである脳梗塞 (I63\$)の出現の有無に注意を払う必要がある。1 入院中に出現した場合は副傷病名として選択する。 |
| 010020 | くも膜下出血、 破裂脳動脈瘤 | 外傷によるくも膜下出血 の場合 | 当該分類は非外傷性のくも膜下出血 (I60\$) が該当する。外傷と非外傷性を明確にする必要がある。外傷による場合は外傷性くも膜下出血 (S06.6\$)を選択する。また脳動脈瘤の部位も明確に選択する必要がある。 |
| 010030 | 未破裂脳動脈 瘤 | 硬膜動静脈瘻のため、血管 内手術目的にて入院した 場合 | 入院契機病名、医療資源病名ともに、硬膜動静脈瘻 (I67.1)である。 |
| 010040 | 非外傷性頭蓋 内血腫 (非外傷 性硬膜下血腫 以外) | 脳出血で緊急入院し、頭部 CT,手術施行し、脳動静脈 奇形からの出血と判明し た場合 | 入院契機病名：脳出血 (I61.9)、医療資源病名： 脳動静脈奇形(Q28.2)である。 |
| 010050 | 非外傷性硬膜 下血腫 | 慢性硬膜下血腫・硬膜外血 腫の場合 | 慢性硬膜下血腫・硬膜外血腫は外傷による場合もあるため、外傷性、非外傷性を正確に分ける必要がある。外傷性の場合には外傷性慢性硬膜下血腫 (S065\$),外傷性硬膜外血腫 (S064\$) の分類を選択する。 |
| 010060 | 脳梗塞 | アテローム血栓性中大脳 動脈梗塞で入院治療を継 続していたが、尿路感染症 を併発した場合 | 入院契機病名、医療資源病名ともに、アテローム 血栓性中大脳動脈梗塞 (I63.3)、入院後発症疾患 に尿路感染症 (N39.0)を副傷病として選択する。 |
| 010061 | 一過性脳虚血 発作 | | |
| 010069 | 脳卒中の続発 症 | | |
| 010070 | 脳血管障害 (そ の他) | 軽度の肺炎で入院したが、 脳出血後遺症のリハビリ を行った場合 | 肺炎の治療は数日の抗生剤点滴のみで、リハビリ に重点がおかれた治療を行った場合は、医療資源 病名は脳出血後遺症 (I69.1)を選択する。肺炎は 副傷病となる。 |
| 010080 | 脳脊髄の感染 を伴う炎症 | 脱水症で入院したが、連鎖 球菌性髄膜炎が判明し治 療した場合 | 入院契機病名は脱水症 (E86)、医療資源病名は 連鎖球菌性髄膜炎 (G00.2)を選択する。 |

| | | | |
|--------|----------------------|--|---|
| 010083 | 結核性髄膜炎、 髄膜脳炎 | 結核性髄膜炎の場合 | 肺結核と同様の治療であるため、結核性髄膜炎であることを確認し、診断群を選択する。 |
| 010086 | プリオン病 | クロイツフェルト・ヤコブ病の場合 | 当該分類には中枢神経系の非定型ウイルス感染症が含まれるが難病である。検査等で疑われたり、確定診断になった場合には選択するが、その一つのクロイツフェルト・ヤコブ病の場合、この疾患による認知症や肺炎が主な治療になった場合には注意が必要である。 |
| 010089 | 亜急性硬化性 全脳炎 | | |
| 010090 | 多発性硬化症 | 部分てんかん発作のため緊急入院した。もともとあった多発性硬化症が増悪したと判明。 | 入院契機傷病名は部分てんかん (G40.2)、医療資源病名と主傷病名は多発性硬化症急性増悪 (G35)となる。 |
| 010100 | 脱髄性疾患 (その他) | 原因不明熱から発症し、検査等で急性散在性脳脊髄膜炎と判明した場合 | 入院契機病名は原因不明熱 (R50.9)、医療資源病名は急性散在性脳脊髄膜炎 (G04.0)である。 |
| 010110 | 免疫介在性・炎症性ニューロパチー | 末梢神経障害が疑われたが、検査等の結果、慢性炎症性脱髄性多発神経炎と診断された場合 | 入院契機病名は末梢神経障害疑い(G62.9)、医療資源病名は慢性炎症性脱髄性多発神経炎 (G61.8) |
| 010111 | 遺伝性ニューロパチー | 帯状疱疹に合併した神経痛で帯状疱疹の治療が行われない場合 <帯状疱疹後神経痛> | 帯状疱疹とは異時性に末梢神経障害性疼痛が起こり、神経ブロックや鎮痛剤等の点滴等医療行為が行われた場合には、帯状疱疹ではなく、帯状疱疹後神経痛 (G63.0)または末梢神経障害性疼痛 (G64)を選択する。 |
| 010120 | 特発性 (単) ニューロパチー | その他の脳神経障害 (G52\$)の場合 | 脳神経障害は、嗅神経障害(G52.0)、舌咽神経障害 (G52.1)、迷走神経障害(G52.2)、舌下神経障害(G52.3)、多発性脳神経炎(G52.7)に分類する。脳神経障害 (G52.9)は不適切である。 |
| 010130 | 重症筋無力症、 その他の神経筋障害 | 眼瞼下垂、複視を訴えて入院、検査の結果重症筋無力症と判明した場合 | 入院契機病名は眼瞼下垂(H02.4)、医療資源病名は重症筋無力症 (G70.0)、入院時併存症は複視 (H53.2)である。 |
| 010140 | 筋疾患 (その他) | 脳梗塞後遺症を伴った低カリウム血性周期性四肢麻痺の場合 | 諸検査の結果、脳梗塞後遺症ではなく、低カリウム性周期性四肢麻痺のための発作であった場合は、入院契機傷病名は脳梗塞後遺症(I69.3)、医療資源病名は低カリウム血性周期性四肢麻痺 (G72.3)である。 |
| 010155 | 運動ニューロン疾患等 | 筋委縮性側索硬化症に重症筋無力症が入院後発症した場合 | 筋委縮性側索硬化症に有効な薬剤投与が行われており、重症筋無力症が検査等で確認され、退院時に其々の疾患に効果のある薬剤が処方された場合には、医療資源投入量を判断し選択する |
| 010155 | 運動ニューロン疾患等 | 筋委縮性側索硬化症にMRSA肺炎が併発し、肺炎の治療が中心になった場合 | 入院契機病名：筋委縮性側索硬化症 (N12.2)、医療資源病名はメチシリン耐性黄色ブドウ球菌性肺炎 (J15.2)である。公費の疾患であっても治療内容により分類する。 |
| 010160 | パーキンソン病 | 入院契機病名がアルツハイマー型認知症であったが、陳旧性脳梗塞があり、 | 入院契機病名：アルツハイマー型認知症 (G30.9)、医療資源病名：脳血管障害性パーキンソン病(G21.8)となる。副傷病名として、急性 |

| | | | |
|--------|----------------|---|---|
| | | 脳血管障害性パーキンソン病と診断された。入院後、急性連鎖球菌性肺炎を発症した場合 | 連鎖球菌性肺炎(J15.4)を選択する。 |
| 010170 | 基底核等の変性疾患 | 進行性核上性麻痺(G23.1)入院後、誤嚥性肺炎を併発した場合 | 入院契機病名、医療資源病名ともに進行性核上性麻痺(G23.1)を選択し、副傷病名として誤嚥性肺炎(J69.0)を選択する。 |
| 010180 | 不随意運動 | ミオクローヌスの場合 | ミオクローヌスが筋肉・筋肉群のみに収まっている場合には、ミオクローヌス(G25.3)を選択する。てんかんも発症した場合には診断群分類が異なるため、主たる治療がどちらにあるのかに注意が必要である。 |
| 010190 | 遺伝性運動失調症 | ミオクローヌス発作と思われたが、菌状核赤核ルイ体委縮症(G112)によるものであった場合 | 入院契機病名はミオクローヌス発作(G25.3)、医療資源病名は菌状核赤核ルイ体委縮症(G112)。 |
| 010200 | 水頭症 | VP シヤント機能不全(T85.0)のため入院し、水頭症手術脳室穿破術施行、この原因は非交通性水頭症である場合 | 入院契機病名は、VP シヤント機能不全(T85.0)、医療資源病名は、原因疾患である非交通性水頭症(G912)を選択する。また、先天性水頭症は140080に分類されるため、その傷病名の記載には「先天性」と明示する。当該診断群分類は後天性、外傷性等が該当する。 |
| 01021x | 認知症 | レビー小体型認知症で、SPECT、リハビリ施行の場合 | レビー小体型認知症は(G31.8)と(F02.8)に分類されるため、実施した医療行為により選択する必要がある。この場合は(F02.8)となる。 |
| 010220 | その他の変性疾患 | レビー小体型認知症で、SPECT、リハビリ施行等の実施がない場合 | レビー小体型認知症は(G31.8)を選択する。 |
| 010230 | てんかん | 外傷性硬膜下血腫に伴った症候性てんかんで、硬膜下血腫の治療がない場合 | 入院契機病名、医療資源病名ともに症候性てんかん(G40.8)を選択し、頭蓋内損傷の続発・後遺症(T90.5)は入院時併存症となる。 |
| 010240 | 片頭痛、頭痛症候群(その他) | 吐気を伴う頭痛のため、検査入院の結果、緊張性頭痛と判明した場合 | 入院契機病名：吐気を伴う頭痛(G44.8)、医療資源病名は緊張性頭痛(G44.2)である。 |
| 010250 | アルコール依存症候群 | 慢性アルコール中毒症(またはアルコール依存症)の場合 | 入院契機病名、医療資源病名ともに慢性アルコール中毒症(F10.2)である。 |
| 010260 | ウェルニッケ脳症 | ビタミンB1欠乏症疑いで入院、ウェルニッケ脳症と判明 | 入院契機病名：ビタミンB1欠乏症(E51.9)、医療資源病名：ウェルニッケ脳症(E51.2)である。 |
| 010270 | 中毒性脳症 | 食中毒が疑われ、ボツリヌス中毒と判明した場合 | 入院契機病名：食中毒疑い(T62.9)、医療資源病名：ボツリヌス中毒(A05.1)である。 |
| 010280 | ジストニー、筋無力症 | 口唇ジスキネジアの場合 | 口唇ジスキネジアは加齢による特発性のもの(G24.4)と抗精神薬による薬剤性のもの(G24.0)とがある。この疾患が医療資源病名になる場合には原因の選択が必要となる。 |
| 010290 | 自律神経系の障害 | 失神で救急入院し、精査の結果、神経調節性失神と判明した | 入院契機病名：失神(R55)、医療資源病名：神経調節性失神(G90.8)である。 |

| | | | |
|--------|------------------|--|--|
| 010300 | 睡眠障害 | ナルコプレシー疑いで精査のため入院。 | 入院契機病名：ナルコプレシー疑い (G47..4)、医療資源病名：ナルコプレシー (G47.4)である。 |
| 010310 | 脳の障害 (その他) | 頸部圧迫による窒息のため入院したが、低酸素脳症で入院が長期間になった場合 | 入院契機病名は頸部圧迫による窒息 (T71)、医療資源病名は低酸素脳症 (G93.1)である。 |
| 02001x | 角膜・眼及び付属器の悪性腫瘍 | 上眼瞼皮膚腫瘍で入院したが、手術と病理検査の結果、上眼瞼皮膚癌と判明した場合 | 入院契機病名は上眼瞼皮膚腫瘍 (D48.7)、医療資源病名は：上眼瞼皮膚癌 (C44.1)である。 |
| 020040 | 網膜芽細胞腫 | 網膜腫瘍で入院したが、諸検査の結果、網膜芽細胞腫と判明した場合 | 入院契機病名は網膜腫瘍 (D48.7)、医療資源病名は網膜芽細胞腫 (C69.2)である。 |
| 02006x | 眼の良性腫瘍 | 結膜腫瘍で入院したが、手術・病理検査の結果、結膜乳頭腫と判明した場合 | 入院契機病名は結膜腫瘍 (D48.7)、医療資源病名は結膜乳頭腫 (D31.0)である。 |
| 020080 | 眼窩腫瘍 | 眼窩腫瘍で入院したが、手術と病理検査の結果、眼窩皮様嚢腫であったした場合 | 入院契機病名は眼窩腫瘍 (D48.7)、医療資源病名は眼窩皮様嚢腫 (D31.6)である。 |
| 020100 | 涙嚢腫瘍 | 涙腺腫瘍で入院したが、手術・病理の結果、涙腺粘液のう胞腫であったした場合 | 入院契機病名は涙腺腫瘍 (D48.7)、医療資源病名は涙腺粘液のう胞腫 (D31.5)である。 |
| 020110 | 白内障、水晶体の疾患 | 糖尿病性白内障の場合 | 白内障の治療が主体の場合には、眼疾患の糖尿病性白内障 (H28.0) を選択する。しかし、糖尿病の治療が主体の場合は内分泌疾患 (E10.3) (E11.3) (E14.3)の該当を選択する。糖尿病は型を明示するのが望ましい。 |
| 020110 | 白内障、水晶体の疾患 | 白内障の場合 | 老人性初発白内障、外傷性白内障、併発白内障など診断が確定している場合は「x x 性」と明示する。 |
| 020120 | 急性前部ぶどう膜炎 | ぶどう膜炎の場合 | ぶどう膜炎は白内障、緑内障、網膜剥離などの合併症が高い頻度で起こるため、医療資源投入量を判断して医療資源病名を選択する必要がある。当該分類には、急性虹彩炎 (H20.0)、虹彩炎 (H20.9)等が該当する。また、外傷性、虹彩後癒着等も医療資源病名にぶどう膜炎の合併症として発症する疾患には注意が必要である。 |
| 020130 | 原田病 | 原田病にパルス療法を施行し、前部ぶどう膜炎を併発した場合 | 入院契機病名、医療資源病名は共に、原田病 (H30.8)、前部ぶどう膜炎は入院後発症疾患となる。 |
| 020140 | 網脈絡膜炎・網膜炎・急性網膜壊死 | 網脈絡膜炎の場合 | 網脈絡膜炎は、網膜と脈絡膜の炎症が主体となる場合で後部ぶどう膜炎 (H30.0)ともいう。 |
| 020150 | 斜視 (外傷性・癒着性を除く。) | 斜視の場合 | 内斜視、外斜視、間欠性斜視など病態の性質を詳細に明示する必要がある。 |

| | | | |
|--------|-----------------|--|--|
| 020160 | 網膜剥離 | 裂孔原性網膜剥離に核性白内障を伴っている場合 <増殖性硝子体手術等の網膜剥離治療に対する手術の実施の場合> | 入院契機病名、医療資源病名ともに裂孔原性網膜剥離(H33.0)を選択し、核性白内障は入院時併存症とする。 |
| 020180 | 糖尿病性増殖性網膜症 | 糖尿病性黄斑、糖尿病性黄斑浮腫、糖尿病性増殖性網膜症において、眼科的治療のみの場合 | 医療資源病名は糖尿病性黄斑(H36.0)、糖尿病性黄斑浮腫 (H36.0)、糖尿病性網膜症 (H36.0)である。糖尿病については入院時併存症に、型を明示した糖尿病を明示する。 |
| 020190 | 未熟児網膜症 | 未熟児で網膜症以外の治療がない場合 | 入院契機病名、医療資源病名ともに未熟児網膜症 (H35.1)である。未熟児の網膜剥離もある場合には入院時併存症に入れる。 |
| 020200 | 黄斑、後極変性 | 新生児黄斑の場合 | 多くは成人の黄斑変性の疾患が該当するが、新生児黄斑はこの項に入るので注意が必要である。 |
| 020210 | 網膜血管閉塞症 | 網膜中心動脈閉塞症、網膜中心静脈閉塞症の場合 | 動脈閉塞と静脈閉塞により ICD の選択が異なるので注意が必要である。網膜中心動脈閉塞症 (H34.1)、網膜中心静脈閉塞症 (H34.8)となる。 |
| 020220 | 緑内障 | 眼の疾患に続発する緑内障 (H40.4)の場合 | 緑内障以前に発症した「他の眼の炎症」、例えば、「ぶどう膜炎」等が主たる傷病名になることもあり得るので、医療資源投入量を適切に判断する必要がある。 |
| 020230 | 眼瞼下垂 | 先天性の場合 | 先天性眼瞼下垂 (Q10.0) は当該分類である。 |
| 020240 | 硝子体疾患 | 外傷性の場合 | 非外傷性の硝子体疾患が該当する。外傷性の硝子体出血の場合は MDC16 になる。 |
| 020240 | 硝子体疾患 | くも膜下出血後のテルソン症候群の場合 | テルソン症候群(H43.1)はくも膜下出血に続発して起こったものであるため、入院契機病名、医療資源病名となる。 |
| 020250 | 結膜の障害 | 眼性類天疱瘡 <眼科にて治療実施の場合> | 眼球性類天疱瘡は (L12.1)(H13.3)の選択肢がある。眼科治療実施の場合には、(H13.3)を選択する。 |
| 020270 | 強膜の障害 | 外来受診にて強膜炎が疑われ、入院精査したところ確定診断となった場合 | 入院契機病名は強膜炎疑い、医療資源病名は強膜炎である。 |
| 020280 | 角膜の障害 | ヘルペスウイルス性角膜炎、角結膜炎で眼科治療の場合 | ヘルペスウイルス感染症でも主体が眼科治療であった場合には当該分類を選択する。コードは (H19.1)である。 |
| 020290 | 涙器の疾患 | 涙管閉塞症の場合 | 先天性涙管閉塞症 (Q10.5)は先天性疾患、鼻涙管閉鎖症 (H04.5)は当該分類に、涙管損傷 (S05.8)は外傷に分類される。 |
| 020320 | 眼瞼、涙器、眼窩の疾患 | ①眼球突出症の場合 ②マイボーム腺腫瘍疑いで入院したが、手術、病理検査の結果、霰粒腫であった場合 | ①甲状腺機能とは関係のない間欠性眼球突出症 (H05.2)、眼球突出性眼筋麻痺 (H05.2)が該当する。 ②入院契機病名はマイボーム腺腫瘍 (D48.5)、医療資源病名は霰粒腫 (H00.1)である。 |
| 020325 | 甲状腺機能異常性眼球突出(症) | 甲状腺眼突出症の場合 | 甲状腺機能亢進症との関係がある場合には (H06.2)である。 |
| 020340 | 虹彩毛様体炎、虹彩・毛様体の | 虹彩毛様体炎 <眼科治療のある場合> | ヘルペスウイルス性虹彩毛様体炎 (H22.0)、帯状疱疹性虹彩毛様体炎 (H22.0)が該当する。 |

| | | | |
|--------|-------------------|---|--|
| | 障害 | | |
| 020350 | 脈絡膜の疾患 | 黄斑浮腫の場合 | 黄斑浮腫は糖尿病、サルコイドーシス等さまざまな原因により起こるものであるため、原因疾患と治療内容により (H35.8)を選択する。 |
| 020360 | 眼球の障害 | 真菌性眼内炎 <眼科治療の場合> | 入院契機病名、医療資源病名は真菌性眼内炎 (H45.1)を選択する。 |
| 020370 | 視神経の疾患 | 視神経炎<眼科治療の場合> | 視神経炎 (H46)、外傷性視神経炎 (S04.0)は共に同じ診断群分類に該当する。 |
| 020380 | 眼球運動障害 | 眼振の場合 | 眼振は先天性、後天性の場合 (H55) は当該分類であるが、外傷性は (S041)分類が異なるので外傷性と明示する必要がある。 |
| 020390 | 視覚・視野障害 | 視野欠損の場合 | 視野欠損 (H53.4)は網膜疾患、視神経の疾患、脳疾患等でも出現するため、原因疾患とともに使われることが多いので医療資源病名として使用する場合は注意が必要である。 |
| 020400 | 眼、付属器の障害 | 眼痛の場合 | 眼痛(H57.1)は主訴として多い症状であるが、原因は眼瞼・眼窩疾患、神経疾患、脳疾患等はあるため、医療資源病名として使用する場合は注意が必要である。 |
| 03001x | 頭頸部悪性腫瘍 | 脳神経腫瘍で入院したが、嗅神経芽腫であった場合 | 入院契機病名は脳神経腫瘍 (D43.2)、医療資源病名は嗅神経芽腫 (C30.0) である。この診断群では、悪性腫瘍であることと部位を明示する必要がある。 |
| 030150 | 耳・鼻・口腔・咽頭・大唾液腺の腫瘍 | 副鼻腔腫瘍で入院したが、副鼻腔乳頭腫と判明した場合 | 入院契機病名は副鼻腔腫瘍 (D38.5)、医療資源病名は副鼻腔乳頭腫(D14.0) である。 |
| 030150 | 耳・鼻・口腔・咽頭・大唾液腺の腫瘍 | 耳下腺腫瘍で入院したが、耳下腺良性腫瘍であった場合 | 入院契機病名は耳下腺腫瘍 (D37.0)、医療資源病名は耳下腺良性腫瘍 (D11.0)である。 |
| 030180 | 口内炎、口腔疾患 | 歯周膿瘍で入院したが、顎下膿瘍であった場合 | 入院契機病名は歯周膿瘍 (K05.2)、医療資源病名は顎下膿瘍 (K12.2)である。 |
| 030190 | 唾液腺炎、唾液腺膿瘍 | 顎下腺腫瘍で入院したが、手術の結果、顎下腺炎であった場合 | 入院契機病名は顎下腺腫瘍 (D37.0)、医療資源病名は顎下腺炎 (K11.2) である。 |
| 030200 | 腺内唾石 | 1年前より右側顎下腺唾石症の指摘あり。経過観察としたが軽度の腫脹を繰り返し増悪を認めた。抗菌薬で対処したが手術適応と判断され入院し唾石摘出術を施行した場合 | 医療資源を最も投入した傷病名は右側顎下腺唾石症、手術は唾石摘出術である。 ICD：K115 唾石症のみが対象となる分類である。 |
| 030220 | ガマ腫 | 2か月前より急に左舌下が腫れ自院紹介され左口腔底ガマ腫の診断あり。その後自壊しないため入院し、がま腫切開術を施行した場合 | 医療資源を最も投入した傷病名は左口腔底ガマ腫、手術はがま腫切開術である。 ICD：K116 唾液腺粘液のう<嚢>胞<腫>のみが対象となる分類である。 |

| | | | |
|--------|----------------------|---|---|
| 030230 | 扁桃、アデノイドの慢性疾患 | 数年前より年数回の急性扁桃炎を繰り返しており、近医にて保存的加療を受けていた。昨年より増悪傾向で月 2、3 回の熱発や咽頭痛の急性症状があり、口蓋扁桃は 2 度の腫脹があった。慢性両扁桃炎の診断で、口蓋扁桃摘出手術を施行した場合 | 医療資源を最も投入した傷病名は慢性両扁桃炎、手術は口蓋扁桃摘出手術である。 |
| 030240 | 扁桃周囲膿瘍、急性扁桃炎、急性咽頭喉頭炎 | 1 週間前より咽頭痛あり。近医にて点滴、内服薬処方されたが改善なく、WBC、CRP 上昇あり。経口摂取しづらくなり受診。扁桃の肥大は軽度だが膿栓付着あり。同日入院加療となった場合。 | 医療資源を最も投入した傷病名は急性両化膿性扁桃炎である。 |
| 030245 | 伝染性単核球症 | 先月より頭痛、胃痛出現し近医受診。その後胃痛、吐き気が出現しウイルス胃腸炎の診断で処方あり。症状は改善したが、その後咽頭部違和感、発熱を認め入院となった。診察上、両頸部・右鼠径リンパ節腫脹を認め、異型リンパ球増多、肝障害認め、EBVCAIgG、EBVCAIgM の検査値も上昇傾向であった場合。 | 医療資源を最も投入した傷病名は E B ウイルスによる伝染性単核球症である。 |
| 030250 | 睡眠時無呼吸 | 両大腿部の腫れに対し入院加療中に就寝後モニターにて SpO ₂ の低下を認め、精密 PSG を施行したところ、AHI71.0 であった。加療目的のため紹介入院となった場合。 | 医療資源を最も投入した傷病名は睡眠時無呼吸症候群である。 |
| 030270 | 上気道炎 | 5 日間の旅行から帰宅後発熱を認め、2 日後の朝より頭部全体に頭痛があった。頭痛が治まらないため急患センターを受診。頭部 CT、MRI/MRA 上明らかな頭蓋内病変は指摘できなかった。頂部硬直は著明ではなかったが頸部の屈曲時に疼痛認めたため髄膜炎疑いで自院入院となった。入院後の髄液検査では | 入院の契機となった傷病名はウイルス性髄膜炎疑い、医療資源を最も投入した傷病名は急性上気道炎である。 |

| | | | |
|--------|--------------------------|--|--|
| | | 細胞数の上昇は軽度であり、DWIでhyper所見認めなかったため脳炎も否定的であった。解熱・鎮痛・抗消炎剤処方にて改善した場合。 | |
| 030280 | 声帯ポリープ、結節 | 2年前より声がかすれ始めたが、徐々に増悪したため近医受診。右声帯ポリープ指摘され入院。全身麻酔下直達喉頭鏡下右声帯ポリープ切除術を施行した場合。 | 医療資源を最も投入した傷病名は右声帯ポリープ、手術は右声帯ポリープ切除術（直達喉頭鏡）である。 |
| 030290 | 声帯麻痺 | | |
| 030300 | 声帯の疾患（その他） | 半年前から嚙声自覚し近医受診。左声帯肉芽腫の診断。薬物療法行うも著効せず手術目的のため入院。全身麻酔下に直達鏡による喉頭腫瘍摘出術を施行した。組織結果は非悪性であった場合。 | 医療資源を最も投入した傷病名は左声帯肉芽腫、手術は喉頭腫瘍摘出術（直達喉頭鏡）である。 |
| 030320 | 鼻中隔彎曲症 | | |
| 030330 | 急性副鼻腔炎 | 特に誘因なく右上眼瞼腫脹出現。次第に増悪し開眼できなくなった。自院受診しCTにて右急性前頭洞炎、右眼窩内蜂窩織炎の診断。同時左上顎洞含気不良であったため入院し、上顎洞篩骨洞根治手術を施行した場合。 | 医療資源を最も投入した傷病名は右上顎洞篩骨洞前頭洞急性副鼻腔炎、手術は上顎洞篩骨洞前頭洞根治手術である。 傷病名については上顎洞、篩骨洞、前頭洞の重症度に違いがあれば一番重い部位を医療資源を最も投入した傷病名とし、他の部位をそれぞれ入院時併存症として列記してもよい。 |
| 030340 | 血管運動性鼻炎、アレルギー性鼻炎<鼻アレルギー> | | |
| 030350 | 慢性副鼻腔炎 | 数年来の鼻づまりを主訴に受診。両上顎洞篩骨洞慢性副鼻腔炎、鼻茸の診断され手術目的入院となった。全身麻酔下に上顎洞篩骨洞根治手術を施行した場合。 | 医療資源を最も投入した傷病名は両上顎洞篩骨洞慢性副鼻腔炎、手術は上顎洞篩骨洞根治手術である。 |
| 030360 | 副鼻腔嚢胞、鼻前庭嚢胞 | 歯の痛み、右こめかみ、側頭部痛、耳の後ろの違和感、痛みが持続していた。慢性副鼻腔炎の手術歴あり。術後性右球状上顎のう胞と診断され手術目的入 | 医療資源を最も投入した傷病名は術後性右球状上顎のう胞、手術は上顎洞篩骨洞根治手術である。 |

| | | | |
|--------|-------------|---|--|
| | | 院となった。上顎洞篩骨洞根治手術を施行した場合。 | |
| 030370 | 鼻ポリープ | 鼻づまりがひどく近医受診。鼻茸指摘され、レーザー治療目的で入院となった。両側上顎洞性後鼻ポリープの診断にて、全身麻酔下内視鏡下上顎洞性後鼻孔ポリープ切除術、上顎洞篩骨洞根治手術を施行した場合。 | 医療資源を最も投入した傷病名は両側上顎洞性後鼻ポリープ、手術は上顎洞性後鼻孔ポリープ切除術である。 |
| 030380 | 鼻出血 | 鼻出血 | 鼻出血(R04.0)はRコードであるので注意が必要である。他に特徴的な診断がなされない場合は医療資源病名は鼻出血(R04.0)を選択するが、それ以外に鼻出血を引き起こした原疾患(外傷、新生物、肝硬変症、血小板減少症、血友病、白血病、悪性貧血、高血圧等)に対する治療が行われなかったか等を確認し判断する必要がある。 |
| 030390 | 顔面神経障害 | 受診時顔面神経麻痺以外の神経学的異常を認めず左額の皺寄せは困難であり左末梢性顔面神経麻痺の診断であった。入院後の検査にて聴覚異常、外耳道の発赤などは認めず、頭部MRI検査では腫瘍などによる圧排所見も認めなかった場合。 | 医療資源を最も投入した傷病名は左末梢性顔面神経麻痺である。 |
| 030400 | 前庭機能障害 | 元来高血圧で内服中。水泳中に突然回転性めまい、嘔吐、耳鳴りが出現。頭部CTにて脳血管障害を疑う所見は認められなかった。薬物療法試みるも改善しなため脳梗塞疑いで精査目的のため入院。頭部MRIにおいて異常所見は認めなかったため、末梢性めまい症と診断した場合。 | 医療資源を最も投入した傷病名は末梢性めまい症である。 |
| 030410 | めまい(末梢前庭以外) | 頭重感、回転性眩暈を主訴に救急搬送され受診。理学的所見としては構音障害や四肢の麻痺はなく眼振も認めなかった。頭蓋内病変の可能性を考慮し頭部CTを行なったが出血性病変等は認められなかった。移動時に眩暈が憎悪する | 医療資源を最も投入した傷病名は頭位変換性めまいである。 |

| | | | |
|--------|-----------------------|--|---|
| | | ため経過観察入院。耳鼻科受診するも眼振、鼓膜に異常所見なく頭位変換性めまいと診断した場合。 | |
| 030425 | 聴覚の障害（その他） | | |
| 030428 | 突発性難聴 | 朝起きたら左耳が聞こえなくなっていた。徐々に回転性眩暈が出現し嘔吐も伴い症状が増悪となったため救急車にて搬送され左突発性難聴の診断にて入院の場合 | 医療資源を最も投入した傷病名は左突発性難聴である。 |
| 030430 | 滲出性中耳炎、 耳管炎、耳管閉塞 | | |
| 030440 | 慢性化膿性中 耳炎・中耳真珠腫 | | |
| 030450 | 外耳の障害（その他） | | |
| 030460 | 中耳・乳様突起の障害 | 特に誘因なく左の耳漏を自覚した。近医受診し中耳炎の診断で抗生剤を処方された。耳漏の改善ないため他院受診したところ左の鼓膜穿孔を指摘された。自然閉鎖は難しいとの判断で入院となった。検査結果から左前下象限に穿孔あり。左炎症後鼓膜穿孔の診断で手術適応となり鼓膜形成手術を施行した場合 | 医療資源を最も投入した傷病名は左炎症後鼓膜穿孔、手術は鼓膜形成手術である。 |
| 030470 | 内耳の障害（その他） | | |
| 030475 | 耳硬化症 | | |
| 030490 | 上気道の疾患（その他） | | |
| 030500 | 唾液腺の疾患（その他） | | |
| 040010 | 縦隔悪性腫瘍、 縦隔・胸膜の悪性腫瘍 | 他院にて術前補助化学療法施行後、右前縦隔悪性腫瘍の拡大胸腺摘出術目的で入院した場合。 | 医療資源を最も投入した傷病名は胸腺癌、手術は縦隔悪性腫瘍手術（広汎摘出）となる。 |
| 040020 | 縦隔の良性腫瘍 | 咳嗽を主訴に受診。胸部CTにて左胸膜腫瘍を指摘され手術目的入院となっ | 医療資源を最も投入した傷病名は左後縦隔良性腫瘍、手術は胸腔鏡下良性縦隔腫瘍手術となる。 |

| | | | |
|--------|-----------------|---|--|
| | | た。入院後、胸腔鏡下良性縦隔腫瘍手術を施行し、病理結果は神経鞘腫であり左後縦隔良性腫瘍と診断された場合 | |
| 040030 | 呼吸器系の良性腫瘍 | 発熱、左肩、胸部痛を訴え近医受診。異常指摘されず上気道炎として感冒薬処方あり。症状持続するため抗生剤投与されたが改善が見られなかった。精査目的入院。胸部CTにて左肺尖部に異常陰影指摘されるも確定診断に至らず。外科的診断目的で再入院。左良性肺腫瘍、胸腔鏡下左肺部分切除術を行ない左良性肺腫瘍の診断となった場合 | 医療資源を最も投入した傷病名は左良性肺腫瘍、手術は胸腔鏡下肺切除術（その他）となる。 |
| 040040 | 肺の悪性腫瘍 | <2年前乳癌切除、肺の続発性癌（腫）、気管支鏡による生検を施行した場合 > 乳癌の治療が何も行われない場合 | 転移性肺癌（C78.0）を選択する。 |
| 040050 | 胸壁腫瘍、胸膜腫瘍 | 昨年夏、検診で胸部X線異常を指摘されていたが放置。今年に入り左胸痛、咳嗽、労作時呼吸困難自覚し受診。左胸水貯留、間質性陰影を認め入院。胸水ドレナージをしたところ胸水より悪性細胞検出。全身CT検査や消化管内視鏡検査を行ったが原発巣は発見できず癌性胸膜炎と診断した場合。 | 医療資源を最も投入した傷病名は癌性胸膜炎となる。 |
| 040070 | インフルエンザ、ウイルス性肺炎 | ふらつき、咽頭痛、関節痛が出現。倦怠感著名となり、食欲低下も認めるようになったため救急受診。インフルエンザA型陽性であり、喘息発作も認めた。SpO2 90%と低値であったため入院となった。入院後タミフルの内服を開始し、解熱、SpO2上昇、肺炎象、喘息も認めず退院の場合 | 医療資源を最も投入した傷病名はインフルエンザA型となる。 |

| | | | |
|--------|-------------------|--|---|
| 040080 | 肺炎、急性気管支炎、急性細気管支炎 | 自院にて 5 年前から肝臓癌の診断治療、その後も自院外来通院中。今回はその過程で肺炎球菌性肺炎を発症し入院治療。肝臓癌の管理をしつつ抗生剤投与、退院。 | 病態が複数ある場合には、「もっとも医療資源が使われた病態」を選択すべきである。医療資源病名は、肺炎球菌性肺炎 (J13)、入院時併存症は肝臓癌 (C22,0)となる。 |
| 040080 | 肺炎、急性気管支炎、急性細気管支炎 | 急性呼吸不全、肺炎がある場合 | 呼吸不全は原因になった病名とともに使う状態名であるため、医療資源病名としては選択すべきではない。原疾患の治療が行われているはずである。医療資源病名は肺炎 (J18.9)となる。肺炎菌が判明している場合はその病原菌が該当する ICD コードを選択する。 |
| 040081 | 誤嚥性肺炎 | お昼ごはんを食べた後、嘔吐 3、4 回あった。夕方 5 時頃より悪寒がしたため受診。胸部 X 線撮影の結果誤嚥性肺炎と診断。抗菌薬投与にて改善した。 | 医療資源を最も投入した傷病名は誤嚥性肺炎となる。 |
| 040090 | 下気道感染症 (その他) | 38 度台の発熱、SpO2 低下に対する精査目的にて入院。悪性腫瘍、感染症の鑑別のため尿検査、採血、胸腹部 CT、各種培養検査等を行なった。胸部 CT にて 慢性気管支炎の所見を認める以外肺炎象等なしの場合 | 医療資源を最も投入した傷病名は慢性気管支炎となる。 |
| 040100 | 喘息 | 3 歳より小児喘息あり。喘息発作のため入退院を繰り返している。他院入院しステロイド全身治療を行うも不定愁訴が持続。希望退院後も発作が続き、喘息重症喘息発作 のため自院緊急入院。ベネトリン 吸入、リンデロン投与にて症状は徐々に改善し退院した場合。 | 医療資源を最も投入した傷病名は重症喘息発作となる。 |
| 040110 | 間質性肺炎 | 半年前から空咳を自覚。近医受診し抗生剤、咳止め処方されるも改善なし。今年に入り他院受診し採血、胸部 X 線撮影、CT により間質性肺炎、膠原病関連疾患が疑われ自院紹介入院。両手背にゴットロン徴候認め皮膚生検施行したところ皮膚筋炎が判明。皮膚筋 | 医療資源を最も投入した傷病名は皮膚筋炎性間質性肺炎となる。 |

| | | | |
|--------|--------------|--|--|
| | | 炎を合併した間質性肺炎の診断で治療を開始した場合 | |
| 040120 | 慢性閉塞性肺疾患 | 慢性呼吸不全、汎小葉性肺気腫がある場合 | 呼吸不全は原因になった病名とともに使う状態名であるため、医療資源病名としては選択すべきではない。原疾患の治療が行われているはずである。医療資源病名は汎小葉性肺気腫(J43.1)である。 |
| 040130 | 呼吸不全（その他） | 呼吸不全がある場合 | 原因疾患がはっきりしている場合は呼吸不全は選択すべきではない。 |
| 040140 | 気道出血（その他） | 喀血のため入退院を繰り返していたが咳嗽に伴い血痰あり。1時間後に喀血し紹介受診し入院。止血剤点滴静注するも新鮮血の喀血が持続。右気管支動脈塞栓術施行。その後血痰は減少し、気管支鏡検査でも活動性の出血や血痰は認めなかった場合。 | 医療資源を最も投入した傷病名は右喀血、手術は右気管支動脈塞栓術となる。 |
| 040150 | 肺・縦隔の感染、膿瘍形成 | アルコール性肝障害で入退院を繰り返していた。その間肝癌のためマイクロ波凝固壊死療法の既往あり。3ヶ月前より全身倦怠感、食欲不振が持続したため受診。膿胸の診断で入院し抗生剤を投与、38度台の発熱改善しないため胸腔ドレナージ術、保存血液輸血施行した場合 | 医療資源を最も投入した傷病名は瘻孔を伴わない左膿胸、胸腔ドレナージ術はJコードのため手術にはKコードである保存血液輸血が該当する。 |
| 040151 | 呼吸器のアスペルギルス症 | 一週間前より喀血、咳嗽あり。喀血増加したため近医受診。胸部X線撮影にて右上肺野に腫瘤影あり。アスペルギルス抗原、抗体陰性であったが画像所見ではアスペルギローマが最も考えられたためITCZ点滴、止血剤点滴を施行し症状改善した場合。 | 医療資源を最も投入した傷病名は肺アスペルギルス症である。 |
| 040160 | 呼吸器の結核 | 結核性胸膜炎を疑い、胸水、リンパ節腫脹精査目的入院の場合 | 検査のみで結果が確定していなければ、医療資源を最も投入した傷病名は結核性胸膜炎疑いとなる。 |

| | | | |
|--------|----------------|---|---|
| 040170 | 抗酸菌関連疾患（肺結核以外） | 細菌性肺炎のための入院治療終了後、右肺粒陰影の増悪、血痰認め薬物療法継続していたが、喀血を認めるようになったため入院。入院後治療薬と安静で経過観察。一時発熱したが、血痰減少、肺野陰影増悪は認めず、肺非結核性抗酸菌症と診断した。血痰の経過を診ながら止血剤継続することとし退院。肺非結核性抗酸菌症の場合 | 医療資源を最も投入した傷病名は肺非結核性抗酸菌症となる。 |
| 040180 | 気管支狭窄など気管通過障害 | 昨年胃癌全摘出術施行。半年後、気管リンパ節再発を確認。近医にてフォローされていた。喘息出現しCTにて縦隔リンパ節腫大による広範気管支狭窄を認めた。気管支ステント挿入目的で入院となった場合。 | 医療資源を最も投入した傷病名は気管狭窄症、手術は気管・気管支ステント留置術である。 |
| 040190 | 胸水、胸膜の疾患（その他） | 発熱、咳、痰、左側胸部痛出現し受診。検査結果より炎症反応高値、左胸水を認め肺炎及び胸膜炎疑いで精査加療入院。呼吸困難感認めず、胸部CTでは左に被包化胸水を認め、胸水穿刺の結果、膿胸、結核性胸膜炎は否定され左滲出性胸膜炎と診断した場合 | 医療資源を最も投入した傷病名は左滲出性胸膜炎となる。 |
| 040200 | 気胸 | 右胸痛を自覚し受診。胸部X線撮影により右肺尖部虚脱を認め右自然気胸診断にて手術目的にて入院し胸腔鏡下肺縫縮術を施行した場合 | 医療資源を最も投入した傷病名は右自然気胸手術は胸腔鏡下肺縫縮術となる。 |
| 040210 | 気管支拡張症 | 検診にて胸部レントゲン異常指摘され受診。胸部CTにて両肺に浸潤影、気管支拡張象を認め、精査目的入院となる。入院後気管支鏡検査施行。右中葉に気管支拡張象ありの場合 | 医療資源を最も投入した傷病名は気管支拡張症となる。 |

| | | | |
|--------|----------------------|--|--|
| 040220 | 横隔膜腫瘍・横隔膜疾患（新生児を含む。） | 2か月前に慢性大動脈瘤解離にて下行大動脈置換術施行。術後乳び胸認め、胸管閉鎖術施行。自宅療養中であったが昼食後胸のつかえ感、呼吸困難感あり、救急外来受診、入院時乳び胸の再燃や心不全等なくCTによる検査で食道拡張と内部に食物残渣を認めたことから食道通過障害が疑われ絶食、挿液管理とし上部消化管内視鏡施行したが食道裂溝ヘルニア以外の所見を認めなかった場合。 | 医療資源を最も投入した傷病名は閉塞壊疽を伴わない食道裂孔ヘルニアとなる。 |
| 040230 | 血胸、血気胸、乳び胸 | | |
| 040240 | 肺循環疾患 | 先月より咳嗽を認めていた。就寝時に呼吸困難、ピンク色の泡沫状の痰が出現したため救急外来受診。胸部 X 線撮影で肺うっ血を認め心不全、虚血性心疾患の可能性が疑われたため救急入院。検査にて急性肺水腫の診断となった場合 | 医療資源を最も投入した傷病名は急性肺水腫となる。 |
| 040250 | 急性呼吸窮<促>迫症候群 | 成人急性呼吸窮迫症候群、保存血液輸血（1回目）を施行した場合 | 成人急性呼吸窮迫症候群、保存血液輸血（1回目）を施行した場合 |
| 04026x | 肺動脈性肺高血圧症 | 4か月前から家の階段を上がる際に息切れを自覚するようになった。以前はよく散歩していたが100メートル位歩くと息切れがするので、5、6分休憩してまた歩くを繰り返していた。労作時の症状が憎悪してきたためかかりつけ医受診。肺高血圧症を疑い精査加療目的入院となり肺高血圧症の確定診断となった場合。 | 医療資源を最も投入した傷病名は肺高血圧症となる。 |
| 040310 | その他の呼吸器の障害 | 血痰を主訴に近医受診し精査されるも原因がわからなからず改善したが、その際の胸部CTにて気管前方に35mmの嚢胞性病 | 医療資源を最も投入した傷病名は気管支のう胞、手術は胸腔鏡下良性縦隔腫瘍手術を施行となる。 |

| | | | |
|--------|----------------------------|---|--|
| | | 変を指摘され今回手術目的にて入院。胸腔鏡下良性縦隔腫瘍手術を施行し、気管支のう胞と診断された場合。 | |
| 040311 | その他の二次性肺高血圧 | 二次性肺高血圧症の場合 | 二次性肺高血圧症の場合 |
| 050010 | 心臓の悪性腫瘍 | | |
| 050020 | 心臓の良性腫瘍 | 4ヶ月前に右上肢脱力あるも改善。3か月後に軽労作時に右上肢の脱力感自覚。改善認めないため急患センター受診し脳血管障害疑われ入院。精査の結果、左房内腫瘍を認め塞栓源と考え手術を行なったところ、左心房粘液腫と診断された場合 | 医療資源を最も投入した傷病名は左心房粘液腫、手術は心腫瘍摘出術、心腔内粘液腫摘出術となる。 |
| 050030 | 急性心筋梗塞（続発性合併症を含む。）、再発性心筋梗塞 | 急性心筋梗塞（前壁中隔）、急性心不全がある場合 | 急性心筋梗塞に伴う心不全は急性心不全である。主な治療は急性心筋梗塞に対して行われる。医療資源病名は急性前壁中隔心筋梗塞（I21.0）である。 |
| 050050 | 狭心症、慢性虚血性心疾患 | 半年前から四肢の冷感、間欠性跛行出現。閉塞性動脈硬化症の診断で内服治療開始、経過観察されていたが、労作時に胸部違和感あり。心筋シンチ施行したところ後側壁に灌流低下を認めた。冠動脈造影の結果手術適応となり、冠動脈、大動脈バイパス移植術（2吻合以上のもの）を施行した場合 | 医療資源を最も投入した傷病名は労作性狭心症、手術は冠動脈、大動脈バイパス移植術（2吻合以上のもの）となる。 |
| 050060 | 心筋症（拡張型心筋症を含む。） | 心筋症、慢性心不全がある場合 | 心筋症に伴う心不全は慢性心不全である。末期症状として慢性心不全があるが、医療資源病名は原疾患のそれぞれの型を明確にした心筋症である。 |
| 050070 | 頻脈性不整脈 | 10年前から動機を自覚し、発作性心房細動の診断で薬物療法を行っていたが薬物治療抵抗があり、カテーテル・アブレーション目的入院となった場合。 | 医療資源を最も投入した傷病名は発作性心房細動、手術は経皮的カテーテル心筋焼灼術（心房中隔穿刺又は心外膜アプローチを伴う）となる。 |
| 050080 | 弁膜症（連合弁膜症を含む。） | かかりつけ医より心雑音、不整脈を指摘され紹介受診。精査の結果、非リウマチ性の大動脈弁狭窄兼閉 | 医療資源を最も投入した傷病名は非リウマチ性大動脈弁狭窄兼閉鎖不全症、手術は弁置換術（1弁のもの）となる。 |

| | | | |
|--------|----------------|--|--|
| | | 鎖不全症の診断。弁置換術（1弁のもの）を施行した場合 | |
| 050080 | 弁膜症（連合弁膜症を含む。） | 僧帽弁大動脈狭窄兼閉鎖不全三尖弁閉鎖不全の手術目的入院。生体弁置換術（1弁）を施行した場合 | 医療資源を最も投入した傷病名は弁膜症（連合弁膜症を含む。）（僧帽弁大動脈狭窄兼閉鎖不全三尖弁閉鎖不全）、手術は弁置換術（1弁のもの）となる。 |
| 050090 | 心内膜炎 | 6月ごろから37度台の発熱あり、その頃から労作時の息切れも出現した。近医に治療薬処方されるも一進一退を繰り返していた。12月に入り状態が悪くなったため当院紹介された。受診時、炎症反応高値、グラム陽性菌を検出、心エコーでは僧帽弁両尖に疣贅を認め入院。心不全徴候として労作時の息切れも出現しており、慢性感染性心内膜炎と診断し加療した場合 | 医療資源を最も投入した傷病名は慢性感染性心内膜炎となる。 |
| 050100 | 心筋炎 | 突然の胸痛のため救急受診。心電図にてV2-4にてST上昇認め、心エコーで心尖部に壁運動低下を認めたため急性心膜心筋炎の診断で加療のため入院した場合 | 医療資源を最も投入した傷病名は急性心膜心筋炎となる。 |
| 050110 | 急性心膜炎 | 1ヶ月前より血尿認めていたが放置。胸痛のためかかりつけ医受診し採血で心逸脱酵素上昇、炎症反応高値。救急車にて搬送されるも車中にて酸素吸入を行なったところ胸痛が治まった。急性心外膜炎の診断で加療し、保存血液輸血（1回目）を施行した場合 | 医療資源を最も投入した傷病名は急性心外膜炎、保存血液輸血（1回目）となる。 |
| 050120 | 収縮性心膜炎 | | |
| 050130 | 心不全 | 心不全を医療資源病名とする場合 | 原因疾患がはっきりしている場合は心不全は選択すべきではない。 |
| 050140 | 高血圧性疾患 | 高血圧性うっ血性心不全急性増悪、保存血液輸血（1回目）を施行した場合 | 高血圧性うっ血性心不全急性増悪、保存血液輸血（1回目）を施行した場合 |
| 050161 | 解離性大動脈瘤 | 解離性胸部大動脈瘤の場合 | 解離性胸部大動脈瘤の場合 |
| 050162 | 破裂性大動脈瘤 | 4日前から腹痛、右背部痛を認めていた。近医受診し | 医療資源を最も投入した傷病名は破裂性腹部大動脈瘤、手術はステントグラフト内挿術となる。 |

| | | | |
|--------|----------------|---|---|
| | | 腹部単純CTで破 50mm 大の裂性腹部大動脈瘤の診断となり、ステントグラフト内挿術を施行した場合 | |
| 050163 | 非破裂性大動脈瘤、腸骨動脈瘤 | 5、6年くらい前から手指・足趾の凍瘡がひどく、レイノー現象と診断。フォローアップ中、腰部圧迫骨折を繰り返し骨粗鬆症と診断されたが、同時にCTより腹部大動脈瘤を指摘され経過観察とした。その後の検査で動脈瘤の増大認められたため、腹部大動脈瘤切除術、人工血管置換術を施行した場合。 | 医療資源を最も投入した傷病名は腹部大動脈瘤、手術は大動脈瘤切除術（吻合又は移植を含む。）腹部大動脈（分枝血管の再建を伴うもの）となる。 |
| 050170 | 閉塞性動脈疾患 | 両下肢閉塞性動脈硬化症、血管移植術、バイパス移植術 その他の動脈 を施行した場合 | 両下肢閉塞性動脈硬化症、血管移植術、バイパス移植術 その他の動脈 を施行した場合 |
| 050180 | 静脈・リンパ管疾患 | 右下腿うっ滞性皮膚炎を伴う右下肢静脈瘤、下肢静脈瘤血管内焼灼術 を施行した場合 | 右下腿うっ滞性皮膚炎を伴う右下肢静脈瘤、下肢静脈瘤血管内焼灼術 を施行した場合 |
| 050190 | 肺塞栓症 | 急性肺性心を伴う肺動脈血栓症、下大静脈フィルター留置術を施行した場合 | 急性肺性心を伴う肺動脈血栓症、下大静脈フィルター留置術を施行した場合 |
| 050200 | 循環器疾患（その他） | 6月1日にトイレで意識状態が低下しているところを娘が発見し救急受診した。3日前から嘔吐、下痢に混じって下血を認めており体調不良を訴え食事摂取も低下し電解質異常のため入院。精査の結果、起立性低血圧の診断の場合 | 医療資源を最も投入した傷病名は起立性低血圧症となる。 |
| 050210 | 徐脈性不整脈 | 外来でのペースメーカー定期チェックにて電池抵抗の上昇、電池電圧の低下を認め、電池消耗が示唆され電池交換術目的入院となった。ペースメーカー交換術 | 医療資源を最も投入した傷病名はペースメーカー電池消耗、手術はペースメーカー交換術となる。 |

| | | | |
|--------|-----------------|--|--|
| 050340 | その他の循環器の障害 | 顔面浮腫と労作時の息切れが増悪するため外来受診。浮腫の原因精査のため入院。心電図や心エコーでは心不全は否定的であった。下肢の浮腫もなく造影CTではSVCの圧迫狭窄が以前より進行しており、上大静脈症候群と診断し、四肢の血管拡張術・血栓除去術を施行した場合 | 医療資源を最も投入した傷病名は上大静脈症候群、手術は四肢の血管拡張術・血栓除去術である。 |
| 060010 | 食道の悪性腫瘍（頸部を含む。） | 食道癌の場合 | 検査・手術により解剖学的部位を明確にできるため、詳細部位の把握とその詳細な情報を傷病名の表記に含む必要がある。頸部食道癌 (Ce) C15.0、胸部食道癌 (Te) C15.1、腹部食道癌 (Ae) C15.2、上部食道癌 (Ut) C15.3、中部食道癌 (Mt) C15.4、下部食道癌 (Lt) C15.5 のように表記する。なお、C15.3～C15.5 は胸部食道の亜分類であるので胸部食道の全域にわたり癌が発生していない場合は C15.1 より優先されるべきである。また、食道噴門部接合部癌の場合は C16.0 とする。 ※通常は検査や手術等により解剖学的部位を確認できるため、各臓器の部位不明にあたるコードは使用するべきではない。 |
| 060020 | 胃の悪性腫瘍 | (1) 胃癌「C16」で4桁目が「.9」の場合 (2) 過去に胃癌で部分切除をおこなったあとの残胃癌の場合 | (1) 胃癌は検査・手術により解剖学的部位を明確にできるため、詳細部位の把握とその詳細な情報を傷病名の表記に含む必要がある。噴門部癌 (C16.0)、胃底部癌 (C16.1)、胃体部癌 (C16.2)、胃幽門前庭部癌 (C16.3)、胃幽門部癌 (C16.4)、胃小弯部癌 (C16.5)、胃大弯癌 (C16.6) のように表記する。癌が体部から幽門前庭部に広がっており、どちらに主な腫瘍があるか不明な場合には、胃の境界部病巣 (C16.8) を使用してもよい。なお、胃癌 (C16.9) は不適切なコーディングとなるので注意が必要である。 (2) 残胃癌 (C16.9) は不適切なコーディングとなる。現在の癌の発生部位にコーディングする。 ※組織診断により良性、悪性、性状不詳は厳格にコードする。 |
| 060090 | 胃の良性腫瘍 | GIST の場合 | リスク分類により悪性度の高いものは臨床的判断により悪性腫瘍に準じた治療が行われている。この場合は悪性腫瘍 (C--.) としてコーディングする。 |

| | | | |
|--------|------------------------|---|--|
| 060030 | 小腸の悪性腫瘍、腹膜の悪性腫瘍 | <p>(1) 境界部の癌の場合 (2) 腹腔内リンパ節転移の場合</p> | <p>(1) 消化器系の境界部位の癌 C26.8 は異なる連続した消化器（胃幽門部から十二指腸など）のいずれからの発生か断定できず両臓器に連続して癌が認められる場合に使用する。 後腹膜および腹膜の境界部位の癌とは後腹膜（C48.0）、腹膜の各部位（C48.1）の両者にまたがって癌が発生している場合に使用する。 なお腹膜癌（腹膜悪性腫瘍）C48.2 は不適切なコーディングとなる。 (2) 腹腔内リンパ節転移（C77.2）は、多臓器にがんが疑われ、試験開腹目的に入院し採取された腹腔内リンパ節に癌の転移が認められたものの原発部位は断定できずそのまま退院した場合などに医療資源病名としてコーディングするのが望ましい。 ※組織診断により表在型であることが確認された場合は上皮内癌としてD00.-~D09.-の該当するコードを振る。 ※GIST や NET は組織診断を確認の上、悪性度が高ければ（高リスク）悪性腫瘍としてコーディングする。この場合、解剖学的部位が明確であるコーディングとなるようにする。（標準病名マスターはC--.9で収載されていることが多いので注意）</p> |
| 060035 | 大腸（上行結腸からS状結腸）の悪性腫瘍 | 大腸癌に S 状結腸切除術を施行した場合 | 手術術式により S 状結腸が確認できるので、S 状結腸癌（C18.7）となる。 結腸は上行結 18.腸癌（C18.2）、横行結腸癌（C18.4）、下行結腸癌（18.6）、S 状結腸癌（C18.7）と部位ごとにコードが異なるため明確にするべきである。結腸癌（C18.9）は不適切コードである。 |
| 060035 | 大腸（上行結腸からS状結腸）の悪性腫瘍 | <p>(1) S 状結腸癌に低位前方切除術を施行した場合 (2) 小腸、結腸、直腸のいずれにも癌が多発し、原発、転移の別が確認できなかった場合</p> | <p>(1) 癌の発生が S 状結腸であれば S 状結腸癌（C18.7）とコーディングするべきである。 保険病名である直腸癌（C19、C20）とするべきではない。 (2) 臨床的に判断されたもっとも強く原発として疑われた部位によりコーディングする。腸管部位不明（C26.0）は不適切なコーディングとなる。</p> |
| 060040 | 直腸肛門（直腸・S状結腸から肛門）の悪性腫瘍 | <p>(1) 直腸癌の場合 (2) 肛門および肛門管癌の場合 (3) 人工肛門閉鎖目的入院の場合</p> | <p>(1) 検査・手術により解剖学的部位を明確にできるため、詳細部位の把握とその詳細な情報を傷病名の表記に含む必要がある。直腸 S 状部（Rs）C19 と上部直腸（Ra）C20、下部直腸（Rb）C20 とコードが異なるので注意する。 (2) C21.0 は肛門の部位不明となり不適切なコーディングとなる。また、肛門縁は皮膚癌の分類となるため十分に部位を確認する。 (3) ICD10 には結腸の人工肛門の造設状態を表すコード（Z43.3）が存在するが医療資源病名として選択することはできない。人工肛門を造設</p> |

| | | | |
|--------|----------------------|---|---|
| | | | するもとなつた傷病名が選択されなければならない。 |
| 060050 | 肝・肝内胆管の悪性腫瘍（続発性を含む。） | <p>(1) 肝臓の腫瘍の場合</p> <p>(2) 異所性肝細胞癌</p> <p>(3) 原発部位とともに肝の転移部位も治療を行った場合</p> | <p>(1) 組織型としての肝細胞癌、胆管細胞癌、肉腫の別および部位としての肝内胆管で ICD-10 コードが分かれるため肝の部位による病名選択は C22.9 の不適切なコーディングとなるので注意する。</p> <p>組織型が肝細胞癌と胆管細胞癌が混合する場合は混合型肝癌（C22.7）でコードする。</p> <p>(2) 組織型が肝細胞癌であったものの発生部位、治療部位が肝臓以外であれば各部位でコーディングする。</p> <p>(3) 全体の医療資源の投入量をよく吟味したうえで明らかに肝転移に対する治療が勝っていれば転移性肝癌（C78.7）を医療資源病名とし、原発部位の癌は入院時併存病名とする。</p> |
| 060060 | 胆嚢、肝外胆管の悪性腫瘍 | <p>(1) 癌による胆管閉塞で閉塞解除や減黄術を施行した場合</p> <p>(2) 胆管癌の場合</p> | <p>(1) 組織診断等ですでに胆管癌が証明されていれば胆管癌（C24.0）としてコードすることは構わない。</p> <p>癌または癌の疑いとしての診断がないまま取り急ぎ閉塞解除や減黄術を行っただけで退院した場合は癌としてコーディングするべきではない。</p> <p>(2) 肝内胆管か肝外胆管かで ICD-10 コードが異なるため詳細部位の確認が必要。</p> |
| 06007x | 膵臓、脾臓の腫瘍 | 膵内分泌腫瘍の場合 | 組織型を確認し、悪性、良性、性状不詳は厳格にコーディングする。通常悪性の記載のないインスリノーマは膵の良性腫瘍（D13.6）、ガストリノーマは消化器の性状不詳（D37.7）のコーディングとなる。 |
| 060080 | 食道の良性腫瘍 | 食道腫瘍の場合 | 良性腫瘍は境界明瞭で浸潤しないので通常は検査の過程でほぼ断定できるはずである。また治療目的入院の場合は良性、悪性の鑑別はついているはずである。 |
| 060090 | 胃の良性腫瘍 | 治療後に腺腫内癌と診断された場合 | 結果的に組織診断で腺腫に癌細胞が含まれており、腺腫内癌と診断された場合であっても良性腫瘍として治療が完結している場合は胃腺腫（D13.1）としてコーディングする。 |
| 060100 | 小腸大腸の良性疾患（良性腫瘍を含む。） | 治療後に大腸の腺腫内癌と診断された場合 | 結果的に組織診断で一部癌細胞が含まれており、腺腫内癌と診断された場合であっても良性腫瘍またはポリープとして治療完結している場合は大腸腺腫の各部位（D12.\$）、大腸ポリープ（K63.5）としてコーディングする。 |

| | | | |
|--------|------------------------------|-------------------------|---|
| 060100 | 小腸大腸の良性疾患（良性腫瘍を含む。） | 治療後に直腸の腺腫内癌と診断された場合 | 結果的に組織診断で一部癌細胞が含まれており、腺腫内癌と診断された場合であっても良性腫瘍またはポリープとして治療完結している場合は直腸腺腫（D12.8）、直腸ポリープ（K62.1）としてコーディングする。 |
| 060100 | 小腸大腸の良性疾患（良性腫瘍を含む。） | 治療後に肛門・肛門管の腺腫内癌と診断された場合 | 結果的に組織診断で一部癌細胞が含まれており、腺腫内癌と診断された場合であっても良性腫瘍またはポリープとして治療完結している場合は肛門（管）腺腫（D12.9）、肛門ポリープ（K62.0）としてコーディングする。 |
| 060102 | 穿孔または膿瘍を伴わない憩室性疾患 | 憩室出血の場合 | 穿孔の有無が分類を分けるため、穿孔なく憩室から出血がある場合は各部位の穿孔のない憩室炎のコードを振る。 なお、検査、手術等により解剖学的部位は明確になるため腸憩室炎（K57.9）は不適切なコーディングとなる。 |
| 060110 | 肝の良性腫瘍 | 肝限局性結節性過形成 | 本項に含まれるのは血管腫や腺腫などであり、肝限局性結節性過形成（K76.8）は含まないため、腫瘍の性状は必ず確認する。 |
| 060130 | 食道、胃、十二指腸、他腸の炎症（その他良性疾患） | 胃潰瘍、十二指腸潰瘍 | 急性、慢性の別、出血性、穿孔性または両者を伴うかで分類が変わるので確認のうえコーディングする。 |
| 060130 | 食道、胃、十二指腸、他腸の炎症（その他良性疾患） | 胃十二指腸潰瘍 | 胃から十二指腸にかけて連続して潰瘍が形成されている場合などは胃十二指腸潰瘍としてK27.\$にコードしてもよい。 |
| 060130 | 食道、胃、十二指腸、他腸の炎症（その他良性疾患） | クッシング潰瘍 | 潰瘍の発生部位でコーディングする。 |
| 060130 | 食道、胃、十二指腸、他腸の炎症（その他良性疾患） | 慢性胃炎の急性出血の場合 | 出血性胃炎（K29.0）としてコーディングする。 なお、慢性胃炎（K29.5）、胃炎（K29.7）、胃十二指腸炎（K29.9）は不適切なコーディングとなる。 |
| 060130 | 食道、胃、十二指腸、他腸の炎症（その他良性疾患） | 消化管出血について | 検査、治療により解剖学的な部位や原因が確認できるため、詳細を反映した傷病名とする必要がある。消化管出血（K92.2）、上部消化管出血（K92.2）は不適切なコーディングとなる。 |
| 060140 | 胃十二指腸潰瘍、胃憩室症、幽門狭窄（穿孔を伴わないもの） | 慢性胃潰瘍の急性出血の場合 | もともと潰瘍があったところに何らかの原因で急激に症状が進み出血をきたした場合は急性出血性胃潰瘍（K25.0）としてコーディングする。 よって、出血性胃潰瘍（K25.4）のような慢性か急性の別を含まない傷病名は不適切なコーディングとなる。 十二指腸潰瘍についても同じ。 |

| | | | |
|--------|----------------------------|-------------------|--|
| 060141 | 胃十二指腸潰瘍、胃憩室症、幽門狭窄（穿孔を伴うもの） | 慢性胃潰瘍の急性穿孔の場合 | もともと潰瘍があったところに何らかの原因で急激に症状が進み穿孔をきたした場合は急性胃潰瘍穿孔（K25.1）としてコーディングする。よって穿孔性胃潰瘍（K25.5）のような慢性か急性の別を含まない傷病名は不適切なコーディングとなる。 十二指腸潰瘍についても同じ。 |
| 060150 | 虫垂炎に腹膜炎を併発している場合 | 虫垂炎に汎発性腹膜炎を併発した場合 | 汎発性腹膜炎に至るには虫垂炎の破裂や穿孔が認められると思われ、急性穿孔性虫垂炎（K35.0）など傷病名にその状態を反映したものであることが必要である。また、軽快までは相応の入院期間が必要であると思われるため、アップコーディングとならないように注意が必要である。 ※虫垂に膿瘍が認められる場合はK35.1となる。 |
| 060150 | 虫垂炎 | カタル性虫垂炎の場合 | 留意すべきコードとなっているが、画像診断で膿瘍が認められず、腹膜炎も虫垂周囲に限局したものであり、組織診断によりカタル性であればK35.9としてコーディングすることは構わない。 |
| 060160 | 鼠径ヘルニア | 側性について | K40.3、K40.4、K40.9は留意すべきコードであるが側性が明記されないことが問題であり、左右のいずれかを傷病名に明記してコーディングする。例：壊疽を伴わない右嵌頓性ヘルニア（K40.3） |
| 060170 | 閉塞、壊疽のない腹腔のヘルニア | 側性について | K41.3、K41.4、K41.9は留意すべきコードであるが側性が明記されないことが問題であり、左右のいずれかを傷病名に明記してコーディングする。例：壊疽を伴わない右大腿ヘルニア嵌頓（K41.3） |
| 060180 | クローン病等 | クローン病について | 小腸、大腸でICD-10コードが変わるため検査、治療で得られる解剖学的部位を含む傷病名とすること。例：クローン病（K50.9）、ステロイド依存性クローン病（K50.9）は不適切なコーディングとなる。 |
| 060185 | 潰瘍性大腸炎 | 直腸潰瘍の場合 | 潰瘍性大腸炎による直腸潰瘍の場合は潰瘍性大腸炎・直腸炎型（K51.2）としてコーディングする。直腸潰瘍（K62.6）としてコーディングした場合、分類が異なるので注意する。 |
| 060190 | 虚血性腸炎 | 虚血性全腸炎も場合 | 急性、慢性の別を明記のうえそれに対応したコーディングを行う。単に虚血性全腸炎（K55.9）とした場合は不適切なコーディングとなる。 |
| 060200 | 腸重積 | 腸閉塞の場合 | 腸閉塞の原因が腸重積である場合は腸重積（K56.1）としてコーディングする。ヘルニアである場合はMDCが変わるので注意する。 ※虫垂重積：K38.8 |
| 060210 | ヘルニアの記載のない腸閉塞 | 腸閉塞の場合 | 腸閉塞の原因がヘルニアによる場合はヘルニアとしてコーディングする。腸重積である場合は腸重積（K56.1）としてのコーディングとなり、MDCが変わるので注意する。 |

| | | | |
|--------|---------------|---------------------|---|
| 060210 | ヘルニアの記載のない腸閉塞 | イレウスの場合 | 検査、治療の過程で詳細は確認できるものと思われる。絞扼性、癒着性、術後などイレウスの状態を傷病名に表記するとともにそれぞれ該当するコーディングを行う。特に詳細の記載のないイレウス（K56.7）は不適切なコーディングとなる。 |
| 060210 | ヘルニアの記載のない腸閉塞 | 癌による癒着性イレウスの場合 | イレウスの原因となる癌治療が行われず、イレウス管の挿入のみでイレウス解除だけが行われた場合は癒着性イレウス（K56.5）としてコーディングし、癌疾患は入院時併存病名とする。 |
| 060210 | ヘルニアの記載のない腸閉塞 | 腸管狭窄の場合 | 検査、治療の過程で狭窄の原因を明確にできるものと思われるのでそれらを含む傷病名の表記が必要である。単に腸狭窄（K56.6）とするのは不適切なコーディングとなる。 |
| 060210 | ヘルニアの記載のない腸閉塞 | 癌による腸管狭窄で腸管切除を行った場合 | 癌の発生部位で癌としてコーディングする。 |
| 060220 | 直腸脱、肛門脱 | 痔核と併発する直腸脱、肛門脱の場合 | 痔核が原因で肛門脱を引き起こしている場合は脱出性内痔核（I84.1）、出血性外痔核（I84.4）としてコーディングされるべきであり、本項に含まない。 |
| 060230 | 肛門周囲膿瘍 | 肛門周囲膿瘍の場合 | 通常、痔瘻の前段階の急性疾患であるため瘻孔の形成は見られず、浅部であれば入院治療を要さない。検査、治療の過程で詳細を把握することが必要で、瘻孔の形成が認められれば痔瘻（K60.3）としてコーディングされるべきであり、本項に含まない。 |
| 060235 | 痔瘻 | 直腸瘻の場合 | 本項に分類される直腸瘻は直腸-皮膚の瘻孔であり、直腸腔瘻（N82.3）とはMDC分類が異なるのでどこに瘻孔が開存するか確認が必要である。 |
| 060240 | 外痔核 | 肛門からの出血の場合 | いわゆる切れ痔は裂肛（K60.0～K60.2）の範疇にあたり本項に含む出血性外痔核（I84.4）とは区別されなければならない。検査、治療の過程で痔核が認められなければ裂肛や肛門出血（K62.5）としてのコーディングとなり、MDCが異なる。 |
| 060245 | 内痔核 | 痔核の出血の場合 | 検査、治療の過程で解剖学的部位等が明確になるので、出血部位と痔核の部位を確認する必要がある。内痔核からの出血であれば出血性内痔核（I84.1）であるが、直腸からの出血であれば直腸出血（K62.5）とコーディングされるべきである。なお、出血性痔核（I84.8）は部位が特定されていないコードとなるので不適切なコーディングとなる。 |
| 060250 | 尖圭コンジローム | 肛門尖圭コンジローム | 感染性の疾患である。検査や治療の過程で明確となるため新生物（肛門の皮膚癌等）や肛門ポリープ、外痔核としてコーディングするべきではない。 |

| | | | |
|--------|------------------|--------------------------------------|--|
| 060260 | 肛門狭窄、肛門裂溝 | 裂肛に出血を伴う場合 | 肛門出血（K62.5）としてのコーディングとなりMDC分類が変わる。なお、出血のない裂肛は急性か慢性の別が傷病名に表記されなければならず単に裂肛（K60.2）とした場合は不適切なコーディングとなる。 |
| 060260 | 肛門狭窄、肛門裂溝 | 肛門の裂傷の場合 | 外傷性の肛門の裂傷は肛門裂創（S31.8）となり本項の裂肛とは区別される。また、分娩に伴うものも除く。 |
| 060270 | 劇症肝炎、急性肝不全、急性肝炎 | 肝炎の場合 | 肝炎の原因が感染か否か、また急性か慢性かでICD-10コードとMDC分類が変わる。検査等により充分に判断がつくものと思われるのでそれらを傷病名の表記に含む必要がある。なおウィルス感染の場合は特にウィルスの種類や型を明示しコーディングする。単にウィルス性肝炎（K19.9）とするのは不適切なコーディングである。 |
| 060270 | 劇症肝炎、急性肝不全、急性肝炎 | 劇症肝炎の場合 | 肝炎ウィルス感染によるものがほとんどであり傷病名表記には型を明示する必要がある。なお、昏睡等の意識障害を伴うことがほとんどであり、こうした症状を認めないにもかかわらず劇症肝炎としてのコーディングは不適切である。 |
| 060270 | 劇症肝炎、急性肝不全、急性肝炎 | 薬物性の肝不全の場合 | 急性か慢性の別を含む傷病名表記が必要であり、単に薬物性肝障害（K71.9）とした場合は不適切なコーディングとなる。 |
| 060280 | アルコール性肝障害 | アルコール性肝障害の場合 | 脂肪肝、肝炎、線維症、肝硬変、肝不全のどの段階にあるのかが傷病名に含まれていることが必要である。単にアルコール性肝障害（K70.9）とするのは不適切なコーディングとなる。 |
| 060290 | 慢性肝炎（慢性C型肝炎を除く。） | 肝生検目的入院の場合 | 退院時に生検の結果が得られない場合でも、入院前の検査から得られる情報をもとにもっとも強く疑われる詳細情報を含む傷病名が必要である。単に慢性肝炎（K73.9）とするのは不適切なコーディングとなる。 |
| 060295 | 慢性C型肝炎 | インターフェロン治療中の合併症で入院した場合 | インターフェロンの投与を中止し、合併症（肺炎等）の治療のみが行われている場合は、合併症（肺炎等）を医療資源病名として選択し、慢性C型肝炎は入院時併存疾患として記載する。なお、同入院期間中にインターフェロン投与を再開していれば、資源の投入量をよく吟味したうえで医療資源病名を決定すること。 |
| 060300 | 肝硬変（胆汁性肝硬変を含む。） | 肝性脳症の診断だが、アルコール依存の状態にあるもの高アンモニア血症の場合 | 他に肝性脳症とするだけの根拠が得られない場合には肝性脳症（K74.6）としてコーディングするべきではない。なお、K74.6は留意すべきコードであり、ベースとなっている肝疾患に対する治療を吟味すること。 |

| | | | |
|--------|---------------------|---|---|
| 060300 | 肝硬変（胆汁性肝硬変を含む。） | 肝硬変 | 肝線維症（K74.0）、肝硬化症（K74.1）、胆汁性（K74.2、K74.3）、その他（K74.6）とICD-10コードが分かれているため肝硬変の進行度合いと原因については十分な確認が必要である。また、胆汁性の場合はさらに原発性、続発性の別を傷病名の表記に含む必要がある。胆汁性肝硬変（K74.5）は不適切なコーディングとなる。なお、K74.6は留意すべきコードであるが単に肝硬変症（K74.6）とするのは不適切であり、門脈性、壊死、混合型などの詳細な情報を含む傷病名としての使用は構わない。 |
| 060300 | 肝硬変（胆汁性肝硬変を含む。） | ①肝不全の場合 ②肝硬変による食道静脈瘤で静脈瘤に対して治療が行われた場合 | ①急性、亜急性、慢性の別を傷病名の表記に含む必要がある。また、肝炎ウイルスや中毒性の肝不全の場合は別のMDC分類となるので確認が必要である。単に肝不全（K72.9）とするのは不適切なコーディングとなる。②ICD10ではダブルコーディングK74.6+I98.2*となるがDPCではダブルコードは採用していないので肝硬変による食道静脈瘤（I98.2）とコーディングするべきである。 |
| 060310 | 肝膿瘍（細菌性・寄生虫性疾患を含む。） | 非特異反応性肝炎の場合 | 感染、アルコール、自己免疫等肝炎の原因がいずれにも分類できない場合は非特異的反応性肝炎（K75.2）としてコーディングする。 |
| 060310 | 肝膿瘍（細菌性・寄生虫性疾患を含む。） | 胆管炎、胆嚢炎に肝膿瘍を併発し、抗生剤のみで治療が行われた場合 | 肝膿瘍の原因が胆管炎や胆嚢炎にあることが明らかであるなら肝膿瘍が医療資源病名とはならない。 |
| 060320 | 肝嚢胞 | 肝嚢胞の場合 | 検査の過程で肝膿瘍等との鑑別はつくのでよく確認の上コーディングする。 |
| 060330 | 胆嚢疾患（胆嚢結石など） | 本項に含まれる胆石症について | ①本項に含まれる胆石症は胆嚢内に結石があるか胆嚢からの結石が胆管に落ちたものでかつ急性胆嚢炎や胆嚢炎を伴わないものである。それ以外は別のMDC分類となるため検査や治療内容を十分確認の上コーディングを行うこと。 ②まず石の有無と石の部位を確認、次に炎症の有無と炎症部位の確認、さらに炎症が急性か慢性か確認 |
| 060335 | 胆嚢水腫、胆嚢炎等 | ①胆嚢炎について ②胆石のある急性胆嚢炎で抗生剤投与などの治療後に改めて入院し胆のう摘出術を行った場合 | ①急性か慢性の別を含む傷病名表記が必要であり、単に胆嚢炎（K81.9）とした場合は不適切なコーディングとなる。 ②胆嚢炎の急性状態は脱しているはずであり胆石性急性胆嚢炎（K80.0）ではなく胆石性胆嚢炎（K80.1）としてコーディングするべきである。 |
| 060340 | 胆管（肝内外）結石、胆管炎 | ①胆嚢結石に総胆管結石を併発し、胆嚢炎も併存する場合で胆嚢炎が胆管結石由来か胆嚢結石由来か判別できない場合 ②胆嚢炎を併発する胆管結石で内視鏡的治療で排 | ①総胆管結石が最優先されるべきである。この場合、総胆管結石は胆嚢炎を伴う胆管結石である総胆管結石性胆嚢炎（K80.4）としてコーディングする。胆嚢結石は胆嚢炎を伴う胆石性胆嚢炎（K80.1）として入院時併存病名に追加する。 ②胆嚢炎としてコーディングする。その際、急性か慢性かの別が傷病名に表記されていなければ |

| | | | |
|--------|-----------------------|---|---|
| | | 石後に改めて入院し胆のう摘出術を行った場合 ③総胆管結石で急性胆管炎を併発し急性胆管炎に対しドレナージ等を行った場合 | ならないが急性胆嚢炎とすることは不適切である。なおこの場合は MDC 分類が変わるので注意する。 ③結石が認められるのであれば総胆管結石性急性胆管炎 (K80.3) としてコーディングする。 |
| 060350 | 急性膵炎 | 胆石症が原因で膵炎を発症している場合 | 膵炎が優先されるべきである。胆石症は入院時併存病名として記載する。 |
| 060360 | 慢性膵炎 (膵嚢胞を含む。) | 慢性膵炎の急性増悪 | 急性増悪の原因となった要因により引き起こされた急性膵炎として扱うよう急性膵炎ガイドラインに定められているのでその通りに。ただし、ガイドラインに沿わない場合に慢性膵炎としてコーディングすることは構わない。 |
| 060370 | 腹膜炎、腹腔内膿瘍 (女性器臓器を除く。) | 腹膜炎について | 十二指腸、虫垂、直腸、肛門を除く消化管穿孔や消化器の炎症性疾患、癌疾患、感染など、その原因により ICD-10 コードが変わるので注意が必要である。単に腹膜炎 (K65.9) や後腹膜炎 (K65.9) とするのは不適切なコーディングとなる。なお、K65.\$が医療資源病名となるには相応の資源投入や入院期間が想定されるため、原因疾患の治療内容を十分吟味したうえで決定すること。 |
| 060565 | 顎変形症 | 顎骨の変形について | 本項に含まれる顎の変形は K07.\$に分類されるが先天性と後天性の変形であり、発育の異常や骨折手術後の癒合障害による変形は含まない。 |
| 060570 | その他の消化管の障害 | 10 年以上前の消化器手術の既往歴があり、癒着性イレウスで入院した場合 | 臨床的な判断により過去の手術との因果関係による癒着性イレウスであるとの診断であれば術後イレウス (K91.3) としても構わない。 |
| 070010 | 骨軟部の良性腫瘍 (脊椎脊髄を除く。) | 3年前から膝の痛み出現し腫瘍が触れるようになり膝関節滑膜骨軟骨腫症と診断され、関節鏡下関節滑膜切除術施行の場合 | 良性骨軟骨腫症は D16. だが滑膜だと除外され D21 に分類される。D48. は入院中に悪性・良性の判断がついた場合は ICD コードを変更する。M85.0~M85.6 の場合は 5 桁目が必要。 |
| 070020 | 神経の良性腫瘍 | 末梢神経神経鞘腫の場合 | 末梢神経とは中枢神経系 (脳・脊髄)、筋肉、感覚器、分泌腺などを結ぶ神経組織を指す。入院中に悪性・良性の判断がついた場合は ICD コードを変更する。 |
| 070030 | 脊椎・脊髄腫瘍 | 右殿部のしびれのような痛み出現、MRI の結果、脊髄硬膜内髄外神経鞘腫と診断され脊髄腫瘍摘出術施行。 | 発生した場所により、部位別に脊髄硬膜外腫瘍・脊髄硬膜内随外腫瘍・脊髄髄内腫瘍の 3 つに大別される。入院中に悪性・良性の判断がついた場合は ICD コードを変更する。M49.5 は 5 桁目が必要。 |
| 070040 | 骨の悪性腫瘍 (脊椎を除く。) | 脛骨骨肉腫で骨悪性腫瘍手術施行。 | 滑膜 (C49.-) は除外する。検査・手術・処置を行うので部位不明ではなく、部位の判断はできる。 |
| 070041 | 軟部の悪性腫瘍 (脊髄を除く。) | 以前より手首にはれものができ気にしていたが、このところ急に大きくなっ | 交感神経、副交感神経および神経節を含む。入院中に悪性・良性の判断がついた場合は ICD コードを変更する。 |

| | | | |
|--------|-----------------------|--|--|
| | | てきたので受診、悪性末梢神経鞘腫と診断され、悪性腫瘍切除術を行った。 | |
| 070050 | 肩関節炎、肩の障害（その他） | 右肩の運動痛あり、発熱が出現し抗生剤開始したが、症状改善せず、検査の結果右化膿性肩関節炎と診断され関節鏡下関節滑膜切除術を行った場合 | 関節症は除外する。5桁目に部位コードを付与する。病原体に注意して詳細分類を行う。処置の結果生じたものでも原疾患であるMコードに分類する。 |
| 070060 | 手肘の関節炎 | 右の中指の爪の下が腫脹して受診、中指ぶどう球菌性化膿性関節炎と診断、化膿性関節炎搔爬術を施行した場合。 | 5桁目に部位コードを付与する。病原体に注意して詳細分類を行う。処置の結果生じたものでも原疾患であるMコードに分類する。 |
| 070070 | 骨髓炎（上肢） | 昨年左上腕骨外果骨折で経皮ピンニングの手術を受ける。その後ギブスカットしピン抜去。刺入部に炎症みられ、搔破・洗浄目的で入院。 | 5桁目に部位コードを付与する。感染であっても原疾患であるMコードに分類する。 |
| 070071 | 骨髓炎（上肢以外） | 左大腿部腫脹・搔痒感あり。排膿からMRSA検出、急性血行性ぶどう球菌性骨髓炎と診断され骨搔爬術施行。 | 5桁目に部位コードを付与する。感染であっても原疾患であるMコードに分類する。M86.05 |
| 070080 | 滑膜炎、腱鞘炎、軟骨などの炎症（上肢） | 右上肢のしびれ・腫脹が出現、検査より右手化膿性屈筋腱鞘炎の診断で関節滑膜切除術施行。 | 新鮮損傷は部位により靭帯および腱の損傷を参照。手および手首の慢性捻挫性滑膜炎・使いすぎ・圧迫関連性軟部組織障害は除外する。5桁目に部位コードを付与する。 |
| 070085 | 滑膜炎、腱鞘炎、軟骨などの炎症（上肢以外） | 以前より足の痛みはあったが痛み増強し受診、変形性足関節症と診断され関節固定術施行。 | 多発性関節症・強剛母趾・脊椎の関節症は除外する。5桁目に部位コードを付与する。 |
| 070090 | 筋炎（感染性を含む。） | 咳嗽あり、耳鼻科受診され内服（ボルタレン等）処方されるが、胃痛出現、精査により全身性薬剤性筋炎の診断で入院の場合。 | 5桁目に部位コードを付与する。感染であっても原疾患であるMコードに分類する。 |
| 07010x | 化膿性関節炎（下肢） | 左下腿搔痒感・腫脹あり、熱発、症状増強し歩行困難となり受診、左膝G群溶血性連鎖球菌性関節炎と診断、関節搔爬術施行。 | 5桁目に部位コードを付与する。結核感染ではなくMコードに分類する。M01.15 |
| 070140 | 脳性麻痺 | 脳性麻痺の既往有り。リハビリを行った場合。 | 遺伝性痙性対麻痺と区別する。 |
| 070150 | 上肢神経障害（胸郭出口症候群含む。） | 布団を出すさい右側に転倒し右腕を痛めた。次の日右腕がぶらんと垂れていたため、救急外来受診し腋 | 神経根および神経叢の新鮮な外傷による傷害は各部位の神経損傷を参照。 |

| | | | |
|--------|------------------|--|--|
| | | 高神経麻痺と診断され、上肢挙上徒手整復するが簡単に再脱臼するため透視下（プロボフォール使用）で再整復し入院となる。 | |
| 070160 | 上肢末梢神経麻痺 | 以前より両手の痺れあり、整形外科受診、手根管症候群と診断され、主根管開放術施行。 | 新鮮な外傷による傷害は各部位の神経損傷を参照。 |
| 070170 | 下肢神経疾患 | 同じ作業の繰り返しで左大腿部から足趾にかけて痺れが出現し受診、左腓骨神経麻痺と診断され、神経剥離術施行。 | 新鮮な外傷による傷害は各部位の神経損傷を参照。 |
| 070180 | 脊椎変形 | 腰痛出現、症状改善せず。腰椎変性側弯症と診断され、ルートブロック施行するも症状続く為、脊椎固定術を施行。 | 処置後障害、先天性は除く。5桁目に部位コードを付与する。 |
| 070190 | 上肢・手の変形（偽関節を除く。） | 生後より左母指の屈曲があり、痛みは無かったが強剛母指の診断、関節形成術施行。 | M21. 1は5桁目に部位コードを付与する。先天性、後天性欠損は除く。 |
| 070200 | 手関節症（変形性を含む。） | 数年前より、右第5指の伸展ができなくなり、伸筋腱断裂の診断で関節形成術施行。 | M15.\$、M18.\$を除き5桁目に部位コードを付与する。先天性、後天性欠損は除く。 |
| 070210 | 下肢の変形 | 他院にてRA加療中、左外反母趾による足底の痛みあり指外反症矯正手術施行。 | M21. 1は5桁目に部位コードを付与する。先天性、後天性欠損は除く。 |
| 070230 | 膝関節症（変形性を含む。） | 以前より両膝の痛みがあり、疼痛徐々に増強し、両側性原発性膝関節症の診断で人工関節置換術施行。 | M25. 1は5桁目に部位コードを付与する。先天性、後天性欠損は除く。 |
| 070240 | 動揺関節症 | 以前テニスをしていて肩関節をはずし動揺関節症と診断され、ちょっとしたことで肩が外れるようになり、今回関節受動術をうけた。 | 5桁目に部位コードを付与する。新鮮損傷は部位により関節の損傷を参照。 |
| 070250 | 関節内障、関節内遊離体 | 肩の上げ下ろしがピリピリしてあがらなくなった。徐所に疼痛が増強し専門医に受診、肩関節ねずみの診断で関節鏡下関節鼠摘出術をうけた。 | 5桁目に部位コードを付与する。新鮮損傷は部位により関節の損傷を参照。 |

| | | | |
|--------|-----------------------------|---|---|
| 070270 | 膝蓋骨の障害 | 13 才女子。中学校で柔道練習中に十字靭帯捻挫および膝蓋骨骨折罹患。軟骨摘出術を受ける今回同部位の反復性脱臼をおこし楔状骨切術を施行。 | 新鮮損傷は部位により関節の損傷を参照。 |
| 070280 | 骨端症、骨軟骨障害・骨壊死、発育期の膝関節障害 | 左手の力が入らず、疼痛増強し受診しMRIの結果で、左キーンベック病と診断、橈骨短縮骨切り術施行。 | 医療資源病名はキーンベック病。 |
| 070290 | 上肢関節拘縮・強直 | バスケットの練習試合で壁に衝突し右手をついて受傷、骨接合術、靭帯修復術施行退院した。リハビリ通院していたが肘関節の伸展、屈曲いまひとつで授動術目的で入院。 | 5桁目に部位コードを付与する。新鮮損傷は部位により関節の損傷を参照。 |
| 070310 | 下肢関節拘縮・強直 | 左足を引きずりようになりだんだん左足関節が動かなくなり受診、足関節抱縮と診断され、観血的関節受動術を受けた。 | 5桁目に部位コードを付与する。新鮮損傷は部位により関節の損傷を参照。 |
| 070330 | 脊椎感染（感染を含む。） | 発熱と腰部～下肢にかけての痛み増強し紹介受診。胸腰椎化膿性脊椎炎の診断で椎弓切除術施行。 | 5桁目に部位コードを付与する。 |
| 070341 | 脊柱管狭窄（脊椎症を含む。） 頸部 | 両下肢の痺れ出現し、徐々に症状増強し、両肩～手先にかけての痺れ出現し、頸椎症性脊髄症の診断で内視鏡下椎弓切除術施行。 | 5桁目に部位コードを付与する。 |
| 070343 | 脊柱管狭窄（脊椎症を含む。） 腰部骨盤、不安定椎 | 以前より歩行時のしびれがあったが腰部脊柱管狭窄症と診断、経過をみていたが症状改善みられず、内視鏡下椎弓切除術を施行。 | 5桁目に部位コードを付与する。 |
| 07034x | 脊柱管狭窄（脊椎症を含む。） | 昨年10月頃より左下肢の違和感、腰痛、左下肢・足底のしびれあり歩行出来ないことあり受診。脊椎固定術を行った。 | 5桁目に部位コードを付与する。 |
| 070350 | 椎間板変性、ヘルニア | 以前より腰痛があり左下肢痛が出現、左足関節の筋力低下も自覚し受診、腰椎椎間板ヘルニアと診断、内視鏡下椎間板摘出術施行。 | 5桁目に部位コードを付与する。新鮮損傷は部位により脊椎の損傷を参照。 |
| 070370 | 脊椎骨粗鬆症 | 非外傷性圧迫骨折で胎動困難、骨粗鬆症性圧迫骨折と診断、脊椎固定術を施行 | 経皮的冠動脈ステント留置術と脊椎固定術を行っているが、入院時の疾患および在院日数などから医療資源病名は脊椎骨粗鬆症となる。5桁目に |

| | | | |
|--------|-----------------------|---|---|
| | | する予定であったが術前検査中不安定狭心症発症, 手術延期し経皮的冠動脈ステント留置術施行, 落ち着くのを待って24日脊椎固定術施行した。 | 部位コードを付与する。 |
| 070380 | ガングリオン | 右手の痛みと違和感を感じ、次第と拡張・増殖してきたので受診しガングリオンの診断で摘出術施行。 | 関節または腱（鞘）のガングリオン対象。フランベジアにおけるガングリオンは除外。関節抗縮を伴うものは除外 |
| 070390 | 線維芽細胞性障害 | 右環指、小指が伸びづらくなり受診, 右第4・第5指デュピュイトラン拘縮と診断され、デュピュイトレン拘縮手術施行。 | 後腹膜線維腫症は除外する。5桁目に部位コードを付与する。 |
| 070395 | 壊死性筋膜炎 | 食欲低下、歩行困難出現, 受診し壊死性筋膜炎と診断された。貧血あり輸血施行。 | 後腹膜線維腫症は除外する。5桁目に部位コードを付与する。 |
| 07040x | 股関節骨頭壊死、股関節症（変形性を含む。） | 大腿骨頸部骨折術後、歩行時に疼痛があり、骨頭の壊死を認め、人工骨頭挿入術施行。 | 骨の阻血性壊死包含, 骨軟骨症は除外する。5桁目に部位コードを付与する。 |
| 070420 | 大腿骨頭すべり症 | 小学男児。膝関節の痛みを訴え整形外科受診するが診断がつかず、対処療法を行っていた。中学になり歩行が跛行が出現、大学病院で精査し大腿骨頭すべり症と診断され、骨折経皮的鋼線刺入固定術を施行した。 | 脊椎骨軟骨症は除外する。5桁目に部位コードを付与する。 |
| 070430 | 神経異栄養症、骨成長障害、骨障害（その他） | 尺骨突き上げ症候群の為、骨切り術施行。 | 5桁目に部位コードを付与する。 |
| 070440 | 色素性絨毛結節性滑膜炎 | 膝の痛みが出現し受診, 色素性絨毛結節性滑膜炎と診断され、関節鏡下滑膜切除術を受けた。 | 5桁目に部位コードを付与する。 |
| 070460 | 股関節ペルテス病 | 大腿骨頭若年性骨軟骨症。4才男児。運動の後で足を引きずる様になり, 早めに専門医にみせるため受診。ペルテス病と診断された。幸い 1/3 の変形であったので経過観察とした。 | 大腿骨頭すべり症（非外傷性）は除外する。5桁目に部位コードを付与する。 |
| 070470 | 関節リウマチ | 慢性関節リウマチの治療継続中。右肘の疼痛と関節可動域の制限が増強して | リウマチ熱、若年性関節リウマチおよび脊椎関節リウマチは除外する。5桁目に部位コードを付与する。 |

| | | | |
|--------|--------------------------|---|--|
| | | きた為、関節受動術およびリハビリのため入院。 | |
| 070510 | 痛風、関節の障害（その他） | 右膝の痛みが出現し、痛みが強い為、受診し膝関節偽痛風の診断で入院。 | 5桁目に部位コードを付与する。 |
| 070520 | リンパ節、リンパ管の疾患 | 頭痛と倦怠感、発熱があり救急外来受診され頸部急性リンパ節炎の診断で入院。 | 全身性リンパ節症を起こしたヒト免疫不全ウイルス病および腸間膜リンパ節炎は除く。 |
| 070560 | 全身性臓器障害を伴う自己免疫性疾患 | 呼吸困難、脱力あり救急外来受診し血栓性血小板減少性紫斑病の診断、人工呼吸器装着後入院となった。 | 自己免疫疾患（単独動悸型・単独細胞型）は除外する。 |
| 070570 | 癍痕拘縮 | 交通事故の後遺症で右腕癍痕拘縮あり。今回観血的関節受動術を受けた。 | 医療資源病名は癒着性癍痕。 |
| 070580 | 斜頸 | 生まれつき斜頸あり。先天性斜頸の診断で脊椎固定術を受けた。 | 医療資源病名は先天性斜頸。 |
| 070590 | 血管腫、リンパ管腫 | 人間ドックで膀胱腫瘍を指摘され受診、膀胱腫瘍疑いで手術施行、検査の結果膀胱海綿状血管腫と判明した。 | 組織形態コード M912-M917 において性状コードが/0のもの。青色母斑または色素性母斑はD22.1にコードする。膀胱は悪性腫瘍切除術をおこなって良性と判明してもいいルールあり？ |
| 070600 | 骨折変形癒合、癒合不全などによる変形（上肢以外） | バイクと車の接触事故で転倒し受傷。治療していたが疼痛強くなり右尺骨茎状突起偽関節と診断され、手術目的で入院。 | 5桁目に部位コードを付与する。疲労骨折および病的骨折を含む。圧潰および骨粗鬆症における病的骨折は除外する。 |
| 070610 | 骨折変形癒合、癒合不全などによる変形（上肢） | 転倒受傷し、左橈骨遠位端骨折と診断。添え木固定のみで経過観察していたが、疼痛持続し手術施行。 | 5桁目に部位コードを付与する。疲労骨折および病的骨折を含む。圧潰および骨粗鬆症における病的骨折は除外する。 |
| 071030 | その他の筋骨格系・結合組織の疾患 | 左足関節の痛みと腫れがあり、受診し検査の結果、左足関節肺炎球菌性関節炎と診断され関節鏡下関節滑膜切除術を施行。 | 4桁目を決定する病原体に注意。5桁目に部位コードを付与する。 |
| 080005 | 黒色腫 | 複数部位に黒色腫があり、いずれも1入院で外科的治療を行っている場合 | C43.8の境界部位とは連続する2部位以上にわたって癌が認められ、いずれの部位が原発か判別がつかない場合に使用するものでこれにあたらない場合は各部位でコーディングする。この場合、医療資源とすべきは最も大きな黒色腫のあった部位である。 |
| 080006 | 皮膚の悪性腫瘍（黒色腫以外） | ①皮膚癌の場合 ②乳房外パジェット病 | ①黒色腫かそれ以外かでICD-10コードとMDC分類が変わるため、検査や治療の過程で得られる組織型の確認が必要である。また、発生部位によりICD-10コードが変わるため傷病名には部位の表記が必要である。 |

| | | | |
|--------|--------------------|-------------------------------------|--|
| | | | ②発生部位が肛門縁、肛門皮膚以外であれば C44.9 にコーディングすることは構わない。 |
| 080007 | 皮膚の良性新生物 | 母斑の場合 | 発生部位が傷病名に記載されていることが必要である。なお、本項に含まれる母斑は体幹以下の部位に発生したもので、頭部、顔面、頸部の場合は MDC 分類が異なるので注意する。また、巨大色素性母斑 (D48.5) など組織型が性状不詳となる母斑も MDC 分類が異なるので部位と組織型は必ず確認すること。 |
| 080011 | 急性膿皮症 | ①蜂窩織炎 ②フルンケル (せつ) の場合 | ①検査や治療により得られる部位を傷病名表記に含む必要がある。単に蜂巣炎 (L03.9) 蜂窩織炎 (L03.9) とするのは不適切なコーディングとなる。 ②糖尿病や免疫疾患などの基礎疾患の治療と同時に治療が行われている場合はそれぞれの資源投入量をよく吟味すること。また、部位により ICD-10 コードが異なるのでこれらを傷病名に記載する。なお、殿部せつ (L02.3) は MDC 分類が変わるので注意する。 |
| 080020 | 帯状疱疹 | 帯状疱疹の場合 | 合併症がある場合はその合併症について傷病名に記載されている必要がある。なお、帯状疱疹性脳炎 (B02.0)、帯状疱疹性髄膜炎 (B02.1) は MDC が異なる。 |
| 080030 | 疱疹 (帯状疱疹を除く。)、その類症 | 単純ヘルペスによる脳炎などの場合 | 本項に含まれる単純ヘルペスはカポジ水痘様発疹症 (B00.0) やヘルペスウイルス性湿疹 (B00.0) であり、ヘルペスウイルス性髄膜炎 (B00.3) やヘルペス脳炎 (B00.4) の場合は MDC 分類が異なるので注意する。 |
| 080040 | ウイルス性急性発疹症 | 麻疹、風疹の場合 | 合併症を伴わない場合は伴わないと表記し、合併症がある場合はその合併症について傷病名に記載されている必要がある。麻疹の場合は脳炎、髄膜炎、肺炎、中耳炎、腸炎を合併する場合 MDC 分類が異なる。風疹の場合は脳炎、髄膜炎の合併は MDC 分類が異なるが、風疹性肺炎 (B06.8) は本項に含まれる。 |
| 080050 | 湿疹、皮膚炎群 | 皮膚炎について | 本項に含まれる皮膚炎はアトピー性、脂漏性、アレルギー性接触、刺激性接触であるが、いずれの場合も詳細不明を表す L23.9 は不適切なコーディングとなる。 |
| 080050 | 湿疹、皮膚炎群 | ①外用薬による皮膚炎について ②アトピー性皮膚炎の教育入院の場合 | ①外用薬の適正な使用による皮膚炎はアレルギー性 (L23.3)、または刺激性 (L24.4) として本項に含むが、不適正な使用の場合は ICD-10 コード、MDC 分類ともに変わるので注意すること。 ②アトピー性皮膚炎の教育入院の場合 |
| 080070 | 慢性膿皮症 | 毛巣のう胞の場合 | 膿瘍を伴うか否かで ICD-10 コードが変わる。 |

| | | | |
|--------|---------|------------------------|---|
| 080080 | 痒疹、蕁麻疹 | 蕁麻疹について | 原因と皮疹以外の臨床的な情報に注意が必要である。原因精査目的とともに蕁麻疹に対する治療が並行して行われている場合はそれぞれの医療資源の投入量をよく吟味したうえで医療資源病名を決定すること。なお、血管性浮腫の蕁麻疹（T78.3）は本項に含まない。 |
| 080090 | 紅斑症 | 多形紅班の場合 | 本項に含まれるのは水疱性紅斑（スチーブンス・ジョンソン症候群）（L51.1）、中毒性表皮壊死剥離症（ライエル病）（L51.2）以外の多形紅班であり、検査等で得られる情報をよく確認すること。なお、単に多形紅班（L51.9）とするのは不適切なコーディングとなる。 |
| 080100 | 薬疹、中毒疹 | 薬疹の場合 | 全身性、限局性の別を傷病名に含む必要がある。なお、本項に含む薬疹は検査や治療等のために適正に投与された薬剤（外用を除く）に対する皮疹で過剰投与や誤投与による場合は T36.\$～T50.\$となり、MDC 分類も変わるので注意する。 |
| 080105 | 重症薬疹 | 多形紅班の場合 | 本項に含まれるのは水疱性紅斑（スチーブンス・ジョンソン症候群）（L51.1）、中毒性表皮壊死剥離症（ライエル病）（L51.2）のみである。その他の多形紅班は MDC 分類が異なるので検査等で得られる情報をよく確認すること。 |
| 080110 | 水疱症 | ①天疱瘡について ②表皮水疱症について | ① 尋常性（L10.0）、増殖性（L10.1）、落葉状（L10.2）、紅斑性（L10.4）、薬物誘発性（L10.5）その他（L10.8）と ICD-10 コードが分かれている。厚生労働省から診断基準が公開されているためそれらの情報と照らし合わせ、検査等で得られる状態を傷病名に含む必要がある。 ② 遺伝性の疾患であり、鑑別には皮膚生検や遺伝子検査が必要であるため、これらの検査が行われずに水疱の出現のみで表皮水疱症という病名は使用するべきではない。 |
| 080120 | 紅皮症 | 紅皮症について | 本項に含まれるのは剥離（脱）性皮膚炎（L26）、ヘブラ枇糠疹（L26）のみである。紅皮症の原因は多岐にわたるため、検査等で得られる情報を十分に吟味する必要がある。また、原因が特定され原因疾患の治療が主たる入院の目的となっている場合は、紅皮症は入院時併存疾患に記載する。 |
| 080130 | 角化症、角皮症 | 魚鱗癬について | 先天性（Q80.\$）、後天性（L85.0）で ICD-10 コードが変わるので、検査の過程で得られる情報を確認の上コーディングする。また、先天性の場合は表皮水疱症との違いに留意する。 |
| 080140 | 炎症性角化症 | 膿疱性乾癬について | 厚生労働省から診断基準が公開されているためそれらの情報を参考に、検査等で得られる情報と照合し、傷病名を選択する。 |
| 080150 | 爪の疾患 | 嵌（陥）入爪の治療後の肉芽腫について | 治療の結果形成された不良肉芽や化膿性肉芽腫を切除した場合は陥入爪ではなく治療対象となった肉芽腫を医療資源病名としてコーディングする。 |

| | | | |
|--------|----------------------|-----------------|--|
| 080160 | 皮膚の萎縮性障害 | 癬痕について | 本項に含まれる癬痕は癒着性、萎縮性、疼痛性、感染後の癬痕などである。肥厚性癬痕（L91.0）やケロイド（L91.0）は含まず、MDC分類も異なる。 |
| 080180 | 母斑、母斑症 | メラニン細胞性母斑の場合 | 部位により ICD-10 コードが異なるため検査や治療で得られる詳細部位の情報を病名表記に含む必要がある。また、良性新生物にあたるため組織診断の情報も確認する。なお、組織診断の結果に悪性の表記があった場合でも良性腫瘍としての治療が完結している場合は悪性腫瘍にコーディングする必要はない。 |
| 080190 | 脱毛症 | 円形脱毛について | 癬痕性脱毛症と円形脱毛症では病態が異なり、ICD-10 コードと MDC6 桁分類が異なるため混同しないように注意する。なお、円形脱毛は完全脱毛（L66.0）全身性脱毛（L60.1）など脱毛の状態が傷病名表記に含まれる必要があり、単に円形脱毛症（L63.9）とするのは不適切なコーディングとなる。 |
| 080210 | ざ瘡、皮膚の障害（その他） | 臀部の化膿性汗腺炎 | 皮下膿瘍が認められる場合は膿皮症の扱いになるため MDC6 桁分類が変わるので確認が必要。 |
| 080220 | エクリン汗腺の障害、アポクリン汗腺の障害 | 無汗症による熱中症の場合 | 主に熱中症に対する対処療法がおこなわれ、無汗症に対する治療が行われていない場合は、熱中症が医療資源病名となり、MDC 分類が変わる。同時に無汗症に対するステロイドパルス療法などが行われている場合は資源の投入量をよく吟味して医療資源病名を選択すること。 |
| 080220 | エクリン汗腺の障害、アポクリン汗腺の障害 | 臭汗症に外科的手術を行った場合 | MDC6 桁分類の異なる限局性多汗症（R61.0）でも同一の手術が行われる場合があるため、主たる診断がいずれのものであるか確認する必要がある。 |
| 080230 | 皮膚色素異常症 | 白斑について | 白斑症、先天性白皮症とは異なる他、外陰の白斑、眼瞼の白斑も区別されることに注意する。本項に含む白斑は尋常性白斑（L80）のみである。 |
| 080240 | 多汗症 | 多汗症について | 限局性（R61.0）、全身性（R61.1）の別が傷病名に記載されている必要がある。なお、全身性の多汗の場合で原因疾患の検索がなされ、その原因疾患に対する治療が行われている場合には資源の投入量をよく吟味したうえで医療資源病名を決定すること。 |
| 080245 | 放射線皮膚障害 | 放射線皮膚炎の場合 | 入院前に放射線治療が行われていることが前提である。放射線の影響が明らかであれば急性か慢性かの別を傷病名に含む必要がある。また、炎症が進み潰瘍等を形成している場合は放射線皮膚潰瘍（L59.8）となるのでよく確認する必要がある。単に放射線皮膚炎（L58.9）とするのは不適切なコーディングとなる。なお、放射線の有害作用ではあるが皮膚の場合 T66 にはコーディングしない。 |

| | | | |
|--------|---------------------|---------------------------|--|
| 080250 | 褥瘡潰瘍 | 入院時に褥瘡が併存していた場合 | 褥瘡を医療資源病名とする場合は入院の契機となった疾患の治療と褥瘡治療の資源投入量をよく吟味したうえで決定する。褥瘡を医療資源病名とした場合、入院契機となった疾患は入院時併存病名となる。 |
| 080260 | その他の皮膚の疾患 | 本項に含まれる疾患について | 原因疾患が別にあつたり、複合病態であつたり、他の疾患が入院時に併存している場合は、それぞれの資源の投入量をよく吟味すること。 |
| 080270 | 食物アレルギー | 食物アレルギーによるアナフィラキシーショックの場合 | 食物アレルギーのあるものが食物によりアナフィラキシーショックを起こした場合は T78.0 でコーディングする。ショック症状が認められず単に皮疹が出現している場合は食物性皮膚炎 (L27.2) となり MDC 分類が変わる。 |
| 080270 | 食物アレルギー | アレルギー精査のための検査入院 | 目的が食物アレルギーを疑うものであれば結果としてアレルギー物質が判明しなくても食物アレルギー疑い (T78.1) とコーディングすることは構わない。目的が食物アレルギー以外であれば ICD-10 コードと MDC 分類が変わる。 |
| 090010 | 乳房の悪性腫瘍 | 乳癌の場合 | 乳癌は検査・手術により解剖学的部位を明確にできるため、詳細部位の把握とその詳細な情報を傷病名の表記に含む必要がある。乳頭分および乳輪部癌 (C50.0)、乳房中央部癌 (C50.1)、乳房上内側部癌 (C50.2)、乳房下内側部癌 (C50.3)、乳房上外側部癌 (C50.4)、乳房下外側部癌 (C50.5)、乳腺腋窩尾部癌 (C50.6) のように表記する。癌が境界部のどちらに主な腫瘍があるか不明な場合は、乳房境界部 (C50.8) を使用してもよい。乳癌 (C50.9) は不適切なコードである。 |
| 090020 | 乳房の良性腫瘍 | 手術を実施している場合 | 退院時までの病理結果を確認する。 |
| 090030 | 乳房の炎症性障害 | 分娩に関連する乳房の感染症の場合 | 乳房の炎症性障害 (N61) と分娩に関連する乳房の感染症 (O91) の場合も含まれる。傷病名を明確に治療や検査の主体となった部位を選択する。 |
| 090040 | 乳房の形態異常、女性化乳房、乳腺症など | | |
| 100010 | 多発性内分泌腺腫症 | | |
| 100020 | 甲状腺の悪性腫瘍 | 甲状腺部分切除術を行った場合 | 甲状腺腫瘍 (D44.0) は、甲状腺の悪性腫瘍 100020 にコーディングとなるが、甲状腺の良性新生物 (D34) の場合は、甲状腺の良性結節 100130 と、コーディングが異なるため、傷病名を明確にする。 |
| 100030 | 内分泌腺および関連組織の腫瘍 | | |
| 100040 | 糖尿病性ケト | 型が判明できない場合 | 昏睡の場合は、非糖尿病性昏睡と糖尿病性昏睡で |

| | | | |
|--------|---------------------------|-------------------------|--|
| | アシドーシス、非ケトン昏睡 | | はコーディングが異なるため確認する。 |
| 100050 | 低血糖症（糖尿病治療に伴う場合） | 低血糖の場合 | 昏睡を伴わない薬物誘発性低血糖症（E16.0）の場合のみ、コーディングする。非糖尿病性低血糖性昏睡（E15）は含まないので、注意する。 |
| 100060 | 1型糖尿病（糖尿病性ケトアシドーシスを除く。） | 型が判明できない場合 | 糖尿病は最初に型を分類する。治療内容に応じて医療資源病名を選択する。 |
| 100070 | 2型糖尿病（糖尿病性ケトアシドーシスを除く。） | 糖尿病性多発合併症がある場合 | 糖尿病性多発合併症は、腎合併症、眼合併症、神経（学的）合併症、末梢神経合併症など糖尿病により起こっているものを指し、それらが複数ある場合に4桁目に「.7」を使用する。 |
| 100080 | その他の糖尿病（糖尿病性ケトアシドーシスを除く。） | 2型糖尿病性糸球体ネフローゼによる腎不全の場合 | E14：詳細不明の糖尿病を選択の可能性がある場合には医師に確認する。 |
| 100100 | 糖尿病足病変 | 壊死した部分の切断術目的の場合 | 原因となった壊死が、糖尿病の場合に使用する。糖尿病以外の動脈瘤性潰瘍はI83 褥瘡性潰瘍はL89 皮膚感染はL00～L08でコーディングする。 |
| 100120 | 肥満症 | | |
| 100130 | 甲状腺の良性結節 | 甲状腺部分切除術を行った場合 | 甲状腺腫瘍（D44.0）は、甲状腺の悪性腫瘍100020にコーディングとなるが、甲状腺の良性新生物（D34）の場合は、甲状腺の良性結節100130と、コーディングが異なるため、傷病名を明確にする。 |
| 100140 | 甲状腺機能亢進症 | | |
| 100150 | 慢性甲状腺炎 | 甲状腺炎の場合 | 分娩後の甲状腺炎（O90.5）は含まれない。甲状腺炎は急性・慢性の傷病名を明確にする。 |
| 100160 | 甲状腺機能低下症 | | |
| 100170 | 急性甲状腺炎 | | |
| 100180 | 副腎皮質機能亢進症、非機能性副腎皮質腫瘍 | | |
| 100190 | 褐色細胞腫、パラングリオーマ | | |
| 100202 | その他の副腎皮質機能低下症 | 副腎皮質機能低下症の場合 | 副腎皮質機能低下症となった原疾患を主治医に確認し、傷病名を明確にする。治療や検査の主体となった傷病名を選択する。 |
| 100210 | 低血糖症 | 低血糖の場合 | 非糖尿病性低血糖性昏睡（E15）やその他の低血糖症（E16.1）、低血糖症（E16.2）の場合のみ、コーディングする。昏睡を伴わない薬物誘発性低血糖症（E16.0）は含まないので、注意する。 |

| | | | |
|--------|------------------------|-------------------|---|
| 100220 | 原発性副甲状腺機能亢進症、副甲状腺腫瘍 | | |
| 100230 | 続発性副甲状腺機能亢進症 | | |
| 100240 | 副甲状腺機能低下症 | | |
| 100250 | 下垂体機能低下症 | | |
| 100260 | 下垂体機能亢進症 | | |
| 100270 | 間脳下垂体疾患（その他） | | |
| 100280 | 尿崩症 | 処置後の下垂体機能低下症の場合 | 尿崩症（E23.2）の場合のみ、コーディングする。腎性尿崩症（N25.1）や処置後の下垂体機能低下症（E89.3）の場合は、含まれない。下垂体機能亢進症となった原疾患を主治医へ確認する。 |
| 100285 | ADH分泌異常症 | | |
| 100290 | グルコース調節内分泌障害、その他の内分泌疾患 | | |
| 100300 | 代謝性疾患（糖尿病を除く。） | | |
| 100310 | 腎血管性高血圧症 | | |
| 100320 | 内分泌性高血圧症（その他） | | |
| 100330 | 栄養障害（その他） | 栄養失調症の場合 | スリム病（B22.2）、栄養性貧血（D50-D53）、蛋白エネルギー性栄養失調症の続発・後遺症（E64.0）は含まない。栄養失調症の程度は、体重減少と臨床検査と検体検査で判断する。 |
| 100335 | 代謝障害（その他） | 低アルブミン症 | 消耗性疾患でアルブミンを投与した場合は選択するべきではない。原因疾患を選択する。 |
| 100360 | 小人症 | | |
| 100370 | アミロイドーシス | | |
| 100380 | 体液量減少症 | 脱水症や循環血液量減少の場合 | 脱水症や循環血液量減少の場合は、原疾患を主治医に確認する。新生児脱水症（P74.1）は含まれない。 |
| 100391 | 低カリウム血症 | KCL 投与した場合 | 低カリウム血症となった原疾患を主治医に確認し、傷病名を明確にする。 |
| 100392 | カルシウム代謝障害 | 高カルシウム血症の場合 | 副甲状腺機能亢進症（E21.0-E21.3）や軟骨石灰症（M11.1-M11.2）は含まれない。高カルシウム血症となった原疾患を主治医に確認し、傷病名を明確にする。 |
| 100393 | その他の体液電解質酸塩基 | 体液・電解質・酸塩基平衡障害の場合 | 高ナトリウム・高カリウム血症やアシドーシスやアルカローシスなどの原疾患を主治医に確認。 |

| | | | |
|--------|-----------|-------------------------|--|
| | 平衡障害 | | |
| 11001x | 腎腫瘍 | 腎腫瘍の場合 | 腎の悪性腫瘍と良性腫瘍が含まれるため、悪性良性の確認と手術手技を確認する。 |
| 11002x | 性器の悪性腫瘍 | 陰茎癌の場合 | 陰茎癌は検査・手術により解剖学的部位を明確にできるため、詳細部位の把握とその詳細な情報を傷病名の表記に含む必要がある。包皮部癌（C60.0）、亀頭部癌（C60.1）、陰茎体部癌（C60.2）のように表記する。癌が境界部のどちらに主な腫瘍があるか不明な場合は、陰茎境界部（C60.8）を使用してもよい。陰茎癌（C60.9）は不適切なコードである。 |
| 11004x | 尿道性器の良性腫瘍 | | |
| 110050 | 後腹膜疾患 | 腹膜および後腹膜の良性腫瘍の場合 | 腹膜および後腹膜の良性脂肪腫性腫瘍（D17.7）や中皮組織（D19\$）の場合は含まれない。細胞診（腹水）によるがん細胞確認する。 |
| 110060 | 腎盂尿管の悪性腫瘍 | | |
| 110070 | 膀胱腫瘍 | 膀胱癌の場合 | 膀胱癌は検査・手術により解剖学的部位を明確にできるため、詳細部位の把握とその詳細な情報を傷病名の表記に含む必要がある。膀胱三角部癌（C67.0）、膀胱円蓋部癌（C67.1）、膀胱側壁部乳癌（C67.2）、膀胱前壁癌（C67.3）、膀胱後壁癌（C67.4）、膀胱頸部癌（C67.5）、尿道口部癌（C67.6）、尿膜管部癌（C67.7）のように表記する。癌が境界部のどちらに主な腫瘍があるか不明な場合は、膀胱の境界部（C67.8）を使用してもよい。膀胱癌（C67.9）は不適切なコードである。 |
| 110080 | 前立腺の悪性腫瘍 | 慢性気管支炎を伴って前立腺摘出術を実施した場合 | 主たる治療内容より、前立腺癌（C61）を医療資源病名とする。副傷病名として慢性気管支炎を入れる。 |
| 110100 | 精巣腫瘍 | 精巣癌の場合 | 精巣癌は検査・手術により解剖学的部位を明確にできるため、詳細部位の把握とその詳細な情報を傷病名の表記に含む必要がある。停留精巣癌（C62.0）、下降精巣癌（C62.1）のように表記する。精巣癌（C62.9）は不適切なコードである。 |
| 11012x | 上部尿路疾患 | 腎結石や尿管結石の場合 | 水腎症を伴わない腎結石および尿管結石（N20\$）の場合は含まれないため、水腎症の有無を確認する。 |
| 11013x | 下部尿路疾患 | 腎結石や尿管結石の場合 | 水腎症を伴わない腎結石および尿管結石（N20\$）の場合や膀胱炎や尿道炎を伴う場合も含まれる。 |
| 110200 | 前立腺肥大症等 | 前立腺肥大の場合 | 前立腺良性腫瘍（D29.1）も前立腺肥大症（N40）も含まれる。 |
| 11022x | 男性生殖器疾患 | 包茎の場合 | 2型糖尿病や前立腺肥大症がある場合は、副傷病名となる。 |
| 110260 | ネフローゼ症候群 | | |

| | | | |
|--------|---------------------|---------------------------|--|
| 110270 | 急速進行性腎炎症候群 | | |
| 110275 | 急性腎炎症候群 | | |
| 110280 | 慢性腎炎症候群慢性間質性腎炎慢性腎不全 | IgA 腎症合併妊娠の場合 内科的治療の場合 | N02.8（反復性及び持続性血尿）にコードする。 |
| 110290 | 急性腎不全 | 肝腎症候群や腎不全の場合 | 肝腎症候群（K76.7）は、分娩に続発するもの（O90.4）は含まれない。腎不全は処置後（N99.0）や分娩に続発するもの（O90.4）は含まれないため、傷病名を明確にする。 |
| 110310 | 腎臓または尿路の感染症 | 腎盂腎炎の場合 | 急性尿細管間質性腎炎（N10）に急性腎盂腎炎も含まれるため、コーディングする。 |
| 110320 | 腎、泌尿器の疾患（その他） | | |
| 110420 | 水腎症（その他） | 結石による水腎症の場合 | 水腎症を伴わない腎結石および尿管結石（N20 \$）の場合は含まれないため、水腎症の有無を確認する。 |
| 110430 | 腎動脈塞栓症 | 腎虚血および腎梗塞の場合 | 腎虚血および腎梗塞の原疾患を明確にする。腎疾患が原疾患の場合は含まれない。 |
| 120010 | 卵巣子宮附属器の悪性腫瘍 | 卵巣癌脳転移に対する放射線治療の場合 | 脳転移に対する放射線治療が主たる治療内容の場合は、卵巣癌脳転移（C79.3）を医療資源病名とする。卵巣癌（C56）は副傷病名となる。 卵巣腫瘍のうち、卵巣腫瘍中間悪性群（D391）良性腫瘍と悪性腫瘍の中間的性質を持つが、臨床的な判断で、悪性腫瘍（卵巣癌）に準じて治療を行っている場合は、卵巣癌（C56）を選択する。 |
| 12002x | 子宮頸体部の悪性腫瘍 | 子宮癌の場合 | 子宮癌は、解剖学的部位を明確にできるため、詳細部位の把握と傷病名の表記が必要。 子宮癌は子宮頸癌と子宮体癌に大きく分けられる。子宮頸部に発生する子宮頸癌（C53 \$）、子宮体部に発生する子宮体癌（C54 \$）に分けられる。子宮癌（C55）は部位不明詳細不明コードとなるため、部位が明確の場合は選択すべきではない。 |
| 120030 | 外陰の悪性腫瘍 | 外陰癌（性器の皮膚悪性腫瘍）の場合 | 外陰（大陰唇小陰唇など）に発生した、基底細胞癌。有棘細胞癌、悪性黒色腫、扁平上皮癌等は、皮膚の悪性腫瘍（C44 \$）へ選択せず、外陰癌（C51 \$）を選択する。 |
| 120040 | 膣の悪性腫瘍 | 膣癌の場合 | 女性性器の解剖学的部位を明確にできるため、詳細部位の把握と傷病名の表記が必要。 |
| 120050 | 絨毛性疾患 | 絨毛癌に対する子宮内膜搔爬術を施行した場合 | 胞状奇胎分娩後（O01 \$）からの絨毛癌の発生の場合は、絨毛癌（C58）を選択する。 侵入胞状奇胎（D392）の記述がある場合は、こちらを選択する。 |

| | | | |
|--------|-----------------|---|--|
| 120060 | 子宮の良性腫瘍 | 子宮良性腫瘍の場合 | 解剖学的部位を明確にできるため、詳細部位の把握と傷病名の表記が必要。 粘膜下子宮平滑筋腫（D25.0）、壁内子宮平滑筋腫、筋層内筋腫（D25.1）、漿膜下子宮平滑筋腫（D25.2）のように表記する。 子宮平滑筋腫（D25.9）は部位不明であるため、発生部位を明確にすべきであるため、不適切なコードである。 |
| 120070 | 卵巣の良性腫瘍 | 卵巣良性腫瘍の場合 | 良性、悪性の診断が明確な場合で、良性と明記されている場合は、卵巣良性腫瘍（D27）を選択すべきである。 卵巣腫瘍のうち、卵巣腫瘍中間悪性群（D391）良性腫瘍と悪性腫瘍の中間的性質を持つが、臨床的な判断で、悪性腫瘍（卵巣癌）に準じて治療を行っている場合は、卵巣癌（C56）を選択する。 |
| 120080 | 女性生殖器の良性腫瘍（その他） | 外陰良性腫瘍（性器の皮膚良性腫瘍）の場合 | 女性性器の皮膚に発生した良性腫瘍、腺腫性ポリープは（D28\$）を選択する。 （D39.7/D39.9）は詳細不明、部位不明コードとなるため、選択すべきではない。 |
| 120090 | 生殖器脱出症 | 子宮脱、膀胱脱手術施行の場合 | 膀胱子宮直腸等部位が明確な場合は、詳細部位の把握と傷病名の表記が必要である。 この場合、医療資源病名としては子宮脱を伴う膀胱脱で、膀胱脱手術施行されているため、不完全子宮脱（N81.2）または、完全子宮脱（N81.3）を選択すべきである。（N81.4）は詳細不明コードであるため、選択すべきではない。 |
| 120100 | 子宮内膜症 | 子宮の内膜症で子宮全摘手術施行の場合 | 発生部位が子宮の内膜症で、子宮全摘手術を施行されているため、（N80.0）を選択する。 子宮内膜症は、発生部位において詳細部位の把握と傷病名の表記が必要。 卵巣（N80.1）卵管（N80.2）、骨盤（N80.3）、腸（N80.5）などに分類されるため、部位が明確な場合は適切に選択すべきである。 |
| 120110 | 子宮子宮附属器の炎症性疾患 | 女性急性骨盤腹膜炎で、急性汎発性腹膜炎手術施行の場合 | 急性汎発性腹膜炎（K650）ではなく、女性急性骨盤腹膜炎（N73.4）を医療資源病名とする。 |
| 120120 | 卵巣卵管広間膜の非炎症性疾患 | 卵巣のう腫茎捻転で、卵巣腫瘍核出術施行の場合 | 主たる治療内容より、卵巣のう腫（D27）を医療資源病名とする。 |
| 120130 | 子宮外妊娠 | 妊娠 5 週で下腹部痛、腹水、出血あり精査入院した。入院後も腹痛、性器出血持続のため試験開腹術施行。左卵管内に絨毛認められた。 | 子宮外妊娠と診断されるが、妊娠部位により ICD コード 4 桁めが異なるので、確認してコードする。 本事例の場合は卵管妊娠 0001 を付与する。 |
| 120140 | 流産 | 妊娠 15 週で発熱、破水、子宮底の圧痛を認め、子宮内感染の診断で入院した | |

| | | | |
|--------|--------------|--|--|
| | | が、同日エコーにて IUFD を確認。翌日死児娩出した。 | |
| 120150 | 妊娠早期の出血 | 妊娠 16 週に切迫流産で入院し、37 週で胎児骨盤不均衡による分娩停止により緊急帝王切開した。 | 妊娠時期により病名が変化するので、医療資源の投入量により病名の修正が必要である。 入院契機:O20 切迫流産 医療資源:O654 分娩停止 入院後発症:O471 切迫早産、O821 緊急帝王切開 |
| 120160 | 妊娠高血圧症候群関連疾患 | 妊娠前より高血圧で治療していたが、妊娠し高血圧治療のために入院を繰り返した。37 週で分娩予定も子癇前症発症し、帝王切開で分娩した。 | 妊娠前は、I10~15 でコードするが、妊娠中の高血圧治療で入院の際は、 入院契機:O101 妊娠・分娩・産褥の既存の本態性高血圧症 医療資源:O101 妊娠・分娩・産褥の既存の本態性高血圧症 入院時併存:なし 入院後発症:なし 分娩時入院の際は、 入院契機:O101 妊娠・分娩・産褥の既存の本態性高血圧症 医療資源:O14\$ 子癇前症 MEDIS になし 入院時併存:なし 入院後発症:O821 緊急帝王切開 |
| 120165 | 妊娠合併症等 | 3 回流産して習慣性流産の診断がついたが、39 週で正常分娩となった。 | 妊娠していない場合は、N96 妊娠中は O262 入院契機:O80 正常分娩 医療資源:O80 正常分娩 入院時併存:O262 習慣性流産の管理 入院後発症: |
| 120170 | 早産、切迫早産 | 妊娠 30 週から切迫早産で入院していたが、34 週で破水し早産となった。 | 入院契機:O470 切迫早産 医療資源:O470 切迫早産 入院時併存: 入院後発症:O42\$ 前期破水 O60 早産 |
| 120180 | 胎児及び胎児付属物の異常 | 前回帝王切開であったため、今回予定帝王切開で分娩した。 | 入院契機:O342 既往子宮術後妊娠 医療資源:O342 既往子宮術後妊娠 入院時併存:なし 入院後発症:O820 予定帝王切開 但し、前回帝王切開で今回は経膈分娩した場合は、O757 既往帝王切開後の経膈分娩 を選択する。 |
| 120182 | 前置胎盤および低置胎盤 | 前置胎盤のために帝王切開で分娩した。 | 出血の有無により ICD コード 4 桁めが異なるので、確認してコードする。 |
| 120185 | (常位)胎盤早期剥離 | 胎盤早期剥離で大量に出血し、DIC 発症した。 | 入院契機:O45 凝固障害を伴う常位胎盤早期剥離 医療資源::O45 凝固障害を伴う常位胎盤早期剥離 入院時併存: 入院後発症: |
| 120190 | 女性生殖系の | | |

| | | | |
|--------|-----------------|---|--|
| | 炎症性疾患（その他） | | |
| 120200 | 妊娠中の糖尿病 | 1型糖尿病で治療中の患者が妊娠のため、コントロール目的で入院した。 | 入院契機:O240 1型糖尿病合併妊娠 医療資源::O240 1型糖尿病合併妊娠 入院時併存: 入院後発症: 妊娠前はE10\$コードであるが、妊娠後はコードが異なるので注意。 |
| 120210 | 女性性器を含む瘻 | | |
| 120220 | 女性性器のポリープ | | |
| 120230 | 子宮の非炎症性障害 | | |
| 120240 | 膣及び外陰の非炎症性障害 | | |
| 120250 | 生殖・月経周期に関連する病態 | | |
| 120260 | 分娩の異常 | 1)骨盤位のため予定帝王切開で分娩した。 2)骨盤位のため吸引分娩した。 3)多胎のために予定帝王切開で分娩した。 | 1) 2) 入院契機:O321 骨盤位 医療資源:O321 骨盤位 入院時併存: 入院後発症:O820 予定帝王切開/O814 吸引分娩 帝王切開分娩等は分娩方法である。本来、その分娩方法を選択した理由となる傷病名があるため、分娩方法は医療資源病名にはならない。これらの分娩方法は、入院後発症となる。 3) 入院契機:O842 多胎全児帝王切開 医療資源:O842 多胎全児帝王切開 入院時併存: 入院後発症:O820 予定帝王切開 |
| 120270 | 産褥期を中心とするその他の疾患 | IgA 腎症合併妊娠患者が妊娠中の管理のために入院した。 | 入院契機:O998 IgA 腎症合併妊娠 医療資源:O998 IgA 腎症合併妊娠 入院時併存: 入院後発症: |
| 120271 | 産褥期の乳房障害 | | 乳汁漏出症が妊娠、分娩、産褥期に診断された場合は、O926。妊娠していない場合はN643となる。 同じ病名でも妊娠の有無によりコードが変化するので注意が必要である。 |
| 120280 | 骨盤静脈瘤、外陰静脈瘤 | | |
| 120300 | 人工授精に関する合併症 | | |
| 130010 | 急性白血病 | 糖尿病性末期腎不全で透析中。不明熱で入院し、各 | 種々の検査で傷病名が確定した場合には、診断を確定するに至った検査の診断名が医療資源病名 |

| | | | |
|--------|-----------------|--|---|
| | | 種検査の結果、急性骨髄性白血病と診断された場合。 | となる。 |
| 130020 | ホジキン病 | 右肩関節脱臼骨折で整形外科病棟入院中、不明熱持続のため精査施行。検査結果、脾腫、腹部大動脈周囲に多数の腫大リンパ節を認め、混合細胞型ホジキン病と診断され、化学療法を行った場合。 | 医療資源病名は混合細胞型ホジキン病。 |
| 130030 | 非ホジキンリンパ腫 | 悪性リンパ腫で化学療法を施行後無顆粒症になった場合 | 悪性リンパ腫で化学療法を行った場合 G-CSF 剤を使用しても無顆粒症は症状であるから減少させる原疾患の悪性リンパ腫にすべきである。 |
| 130040 | 多発性骨髄腫、免疫系悪性新生物 | 呼吸苦・腹痛出現し救急車にて搬送。人工呼吸器装着し精査のため入院、多発性骨髄腫の診断で輸血した。 | 医療資源病名は多発骨髄腫。 |
| 130050 | 慢性白血病、骨髄増殖性疾患 | Hb7.0まで低下、気分不良を訴え意識レベル低下し救急外来受診、ドパミン開始人工呼吸器装着。精査の結果、骨髄線維症と診断された。輸血した。 | 医療資源病名は骨髄線維症。 |
| 130060 | 骨髄異形成症候群 | 1年前より、全身倦怠感、胸部痛、息ぎれあり、BNP上昇で心不全の合併症認め精査し骨髄異型性症候群と診断、化学療法を行い血小板減少症を発症した。 | 医療資源病名は骨髄異形性症候群。 |
| 130070 | 白血球疾患（その他） | 好中球減少症の場合他院でインフルエンザ治療中、左顔面のピクツキ出現、発語も不明瞭になり受診し、精査の結果薬剤性顆粒球減少症の診断。 | G-CSF等を皮下注した場合の「好中球減少症」や、がん化学療法に伴う「発熱性好中球減少症」は、原疾患が確定し一連の診療を実施している中の事象のため、医療資源病名に選択するべきではない。 |
| 130080 | 再生不良性貧血 | 倦怠感・高度貧血精査のため入院、赤芽球癆と診断され入院、シクロスポリン点滴および輸血施行。 | 医療資源病名は慢性後天性赤芽球癆。 |
| 130090 | 貧血（その他） | 貧血の場合 | 原因の明確な出血で輸血をしている場合は選択するべきではない。原因疾患を選択する。 |
| 130100 | 播種性血管内凝固症候群 | DICの場合 | DICを医療資源病名とする場合は、DIC診断基準に準拠する必要がある。通常は、診療行為が一連の診療経過に含まれており、傷病名選択の根拠が医師により診療録に適正に記録されている必要がある。 |
| 130110 | 出血性疾患（その他） | 血小板減少症の場合 | 癌の化学療法中に血小板輸血をした場合は選択するべきではない。原疾患の癌を選択する。 |
| 130111 | アレルギー性 | 体に点状出血斑がありア | 検査で腎生検を行った場合は医療資源病名は診 |

| | | | |
|--------|---------------------|--|---|
| | 紫斑病 | アレルギー性紫斑病疑いで検査施行，尿鮮血なし。 | 断群分類 110270 慢性腎炎症候群になる。 |
| 130120 | 血液疾患（その他） | 吐血・高度の貧血のため受診し胃内視鏡検査・生検施行。胃幽門前庭部スキルス癌と診断，出血性貧血で輸血・I V H 施行したが死亡。 | 医療資源病名は癌性貧血。 |
| 130130 | 凝固異常（その他） | 歯茎から出血し止まらないために歯科医院受診，精査のため当院紹介されフォン・ウイルブランド病と診断された。 | 流産、妊娠・分娩に合併するものは除外。 |
| 130140 | 造血器疾患（その他） | キャッスルマン病でステロイド治療中，重度貧血で輸血施行するも肺炎合併，抗生剤で治療した場合。 | 肺炎はあくまでもキャッスルマン病であることと輸血もキャッスルマン病を主として治療されているので医療資源は¥病名はキャッスルマン病。形態コード M874 M976 M996—M997 で性状コードが / 1 のもの。 |
| 130150 | 原発性免疫不全症候群 | 腹痛、発熱にて救急外来を受診し、低ガンマグロブリン血症の診断でガンマグロブリン点滴目的で入院した。 | 医療資源病名は低ガンマグロブリン血症。 |
| 130160 | 後天性免疫不全症候群 | 熱発、倦怠感，風邪様症状つづき救急外来を受診，ウイルス感染症と診断され、入院精査の結果 HIV 病を伴うサイトメガロウイルス性肺炎と診断された。 | 病原体に注意。 |
| 130170 | 血友病 | 学校で機械体操の練習中、筋肉痛出現，次の朝から腫脹・疼痛あり、夕方から歩行困難となり救急外来を受診し、精査の結果血友病と診断され、安静目的で入院となる。 | 血友病には血友病 A・B 2 種類あり、血友病 A は血液に含まれる第 VIII 因子の欠乏または低下、血友病 B は第 IX 因子欠乏または低下によって起こる。ICD コードがそれぞれ違うので注意する。 |
| 140010 | 妊娠期間短縮、低出産体重に関連する障害 | 慢性 C 型肝炎の母体から出生した児が検査目的で入院した。 | 入院契機:P002 C 型肝炎ウイルス感染母体より出生した児 医療資源:P002 C 型肝炎ウイルス感染母体より出生した児 入院時併存: 入院後発症: 新生児自身がその疾患を発現していない場合に限る。B182 C 型慢性肝炎を付与しないこと。 |
| 140060 | 新生児胃破裂 | | |

| | | | |
|--------|----------------|--|---|
| 140070 | 頭蓋、顔面骨の先天異常 | 1)ア ^h -ル症候群による頭蓋変形(狭頭症)に対する手術目的で入院した。 | 1)入院契機:Q759 狭頭症 医療資源:Q759 狭頭症 主病名:Q870 アペール症候群 入院時併存:Q870 アペール症候群 入院後発症: 症候群の場合は、今回入院の医療資源を投入した病名によりコードする。 |
| 140080 | 脳、脊髄の先天異常 | 先天性水頭症で手術目的で入院した。 | 入院契機:Q100 先天性水頭症 医療資源:Q100 先天性水頭症 主病名:Q100 先天性水頭症 入院時併存: 入院後発症: 生後4週未満は先天性と考えてよい。 ・後天性水頭症の場合はG91\$ ・胎児水頭症は母体に対してO350が付与する。 |
| 140090 | 先天性鼻涙管閉塞 | ※鼻涙管狭窄 | 先天性と明示されていなくても、その病態が出生時から存在したことが明らかであれば、Qで始まるコードを付与する。 |
| 140100 | 眼の先天異常 | 5歳で眼瞼下垂の手術目的で入院した。 ※他に眼瞼外反症、眼瞼内反症、鼻涙管閉塞 | 先天性と明示されていなくても、その病態が出生時から存在したことが明らかであれば、Q103先天性眼瞼下垂症を付与する。 |
| 140110 | 鼻の先天異常 | ※後鼻腔閉鎖、狭窄 | 先天性と明示されていなくても、その病態が出生時から存在したことが明らかであれば、後鼻腔閉鎖Q300、後天性であればM950を付与する。 |
| 140140 | 口蓋・口唇先天性疾患 | | 口唇裂、口蓋裂は部位によりICDコード4桁めが異なるので、確認してコードする。 |
| 140170 | 正中頸嚢胞・側頸嚢胞 | | |
| 140190 | 小耳症・耳介異常・外耳道閉鎖 | | |
| 140210 | 先天性耳瘻孔、副耳 | 6歳で耳瘻孔手術目的で入院した。 | 先天性と明示されていなくても、その病態が出生時から存在したことが明らかであれば、Q181先天性耳瘻孔をコードする。 |
| 140220 | 耳の疾患(その他) | | |
| 140230 | 喉頭の疾患(その他) | ※喉頭軟化症 | 先天性と明示されていなくても、その病態が出生時から存在したことが明らかであれば、Qで始まるコードを付与する。 |
| 140245 | 舌・口腔・咽頭の先天異常 | ※唾液腺嚢 | 先天性と明示されていなくても、その病態が出生時から存在したことが明らかであれば、Qで始まるコードを付与する。 |
| 140260 | 胸郭の変形および先天異常 | 漏斗胸術後2年経過して入院のうえ、バー抜去を行った。 | 入院契機:漏斗胸 Q676 医療資源:漏斗胸 Q676 バー挿入目的もバー抜去目的の場合もいずれも漏斗胸 Q676を付与する。 |

| | | | |
|--------|----------------------------|---|--|
| 140270 | 肺の先天性異常 | 先天性横隔膜ヘルニアで、手術するも胎児期からの肺形成不全による換気不全のため入院が長期となった。 | 医療資源病名は、投入量により主治医が判断することを原則とする。 入院契機:Q790 先天性横隔膜ヘルニア 医療資源:Q336 肺形成不全または Q790 先天性横隔膜ヘルニア 主病名:Q790 先天性横隔膜ヘルニア 入院時併存: 入院後発症: なお、妊娠期間短縮による肺低形成は P280 |
| 140280 | 気道の先天異常 | ※声門下狭窄症、気管軟化症 | 先天性と明示されていなくても、その病態が出生時から存在したことが明らかであれば、Q で始まるコードを付与する。 |
| 14029x | 動脈管開存症、心房中隔欠損症 | | |
| 14031x | 先天性心疾患（動脈管開存症、心房中隔欠損症を除く。） | 小児期に心室中隔欠損閉鎖術を行い、20 歳になり冠動脈評価のため心臓カテーテル検査目的で入院した。 | 20 歳時点では心室中隔欠損症ではないが、他の合併症治療目的でなければ、医療資源病名は心室中隔欠損症 Q210 を付与する。 |
| 14031x | 先天性心疾患（動脈管開存症、心房中隔欠損症を除く。） | | 先天性と明示されていなくても、その病態が出生時から存在したことが明らかであれば、Q で始まるコードを付与する。 |
| 14031x | 先天性心疾患（動脈管開存症、心房中隔欠損症を除く。） | ※僧帽弁狭窄、僧帽弁閉鎖不全症、肺動脈狭窄など | 先天性と明示されていなくても、その病態が出生時から存在したことが明らかであれば、Q で始まるコードを付与する。生後 4 週未満は先天性と考えてよい。 |
| 14031x | 先天性心疾患（動脈管開存症、心房中隔欠損症を除く。） | 生後、心雑音とチアノーゼあり、ファロー四徴症、完全心内膜床欠損、肺動脈閉鎖と診断、生後一ヶ月で BT シヤント術施行。内服で肺血流維持し退院した。 | 医療資源:Q213 ファロー四徴症 主病名:Q255 肺動脈閉鎖 入院時併存:完全心内膜床欠損 複雑心奇形のため、医療資源病名は医師の判断にて慎重に選択する。 |
| 14031x | 先天性心疾患（動脈管開存症、心房中隔欠損症を除く。） | 大動脈縮窄症、先天性大動脈弁狭窄症、大動脈弁下部狭窄症、単心室症で Fontan 手術後評価目的で心臓カテーテル検査を実施した。 | この診断群分類に該当する病名は、複雑心奇形で多くの病名があるため、医療資源病名は医師の判断にて慎重に選択する。 |
| 14031x | 先天性心疾患（動脈管開存症、心房中隔欠損症を除く。） | ※三尖弁狭窄症、三尖弁逆流、三尖弁閉鎖不全症 | 先天性と明示されていなくても、その病態が出生時から存在したことが明らかであれば、Q で始まるコードを付与する。 多くの心臓の形態異常が重複するので、医療資源病名の選択は慎重に判断する。 |
| 14031x | 先天性心疾患（動脈管開存症、心房中隔欠損症を除く。） | ※肺動脈弁狭窄症、肺動脈弁閉鎖不全症、大動脈弁狭窄症、大動脈弁逆流症、大動脈弁閉鎖不全症など | 先天性と明示されていなくても、その病態が出生時から存在したことが明らかであれば、Q で始まるコードを付与する。 大動脈弁狭窄、閉鎖、肺動脈弁狭窄、心臓弁膜症 |

| | | | |
|--------|-------------------|---|---|
| | | | については生後 1 歳未満は先天性と考えてよい。 |
| 140390 | 食道の先天異常 | ※食道狭窄、気管食道瘻 | 先天性と明示されていなくても、その病態が出生時から存在したことが明らかであれば、Q で始まるコードを付与する。 |
| 140410 | 先天性肥厚性幽門狭窄症 | ※術後幽門狭窄、成人肥厚性幽門狭窄症、機能的幽門狭窄 | 先天性と明示されていなくても、その病態が出生時から存在したことが明らかであれば、Q で始まるコードを付与する。後天性、成人性の場合は K311 を付与する。 |
| 140430 | 腸管の先天異常 | ※胃憩室症、尿道会陰瘻、尿道直腸瘻、尿道皮膚瘻、直腸会陰瘻、直腸皮膚瘻、直腸瘻、肛門直腸瘻など | 先天性と明示されていなくても、その病態が出生時から存在したことが明らかであれば、Q で始まるコードを付与する。 先天性直腸の瘻孔で、直腸瘻は Q522 直腸尿道瘻は Q647 をコードする。 |
| 14044x | 直腸肛門奇形、ヒルシュスプルング病 | ヒルシュスプルング病で何度も手術を繰り返し、短腸症候群となり再度手術のため入院した。 | 入院契機:K918 短腸症候群 医療資源:K918 短腸症候群 主病名:Q431 ヒルシュスプルング病 入院時併存: 入院後発症: |
| 140450 | 胆道の先天異常 (拡張症) | | |
| 140460 | 胆道の先天異常 (閉鎖症) | ※胆道閉鎖 | 先天性と明示されていなくても、その病態が出生時から存在したことが明らかであれば、Q で始まるコードを付与する。 |
| 140480 | 先天性腹壁異常 | | 臍ヘルニアは K42 |
| 140490 | 手足先天性疾患 | ※膝関節脱臼 | 先天性と明示されていなくても、その病態が出生時から存在したことが明らかであれば、Q で始まるコードを付与する。 |
| 140500 | 骨軟骨先天性形成異常 | 5歳で多発性外骨腫の手術目的で入院した。 | 先天性と明示されていなくても、多発性で出生時から存在したことが明らかであれば、Q786 を付与する。 |
| 140510 | 股関節先天性疾患、大腿骨先天性疾患 | | 先天性股関節脱臼は、一側性が両側性または、亜脱臼であれば ICD コード 4 桁めが異なるので、確認してコードする。 |
| 140550 | 先天性嚢胞性腎疾患 | ※腎嚢胞 | 先天性と明示されていなくても、その病態が出生時から存在したことが明らかであれば、Q で始まるコードを付与する。 |
| 140560 | 先天性水腎症 | ※水腎症、尿管狭窄、尿管瘤 | 先天性と明示されていなくても、その病態が出生時から存在したことが明らかであれば、Q で始まるコードを付与する。 |
| 140570 | 先天性上部尿路疾患 | 20 歳の健康診断の際に蛋白尿または顕微鏡的血尿を指摘され、偶然に重複尿管を認め、手術目的で入院した。 | 20 歳であっても、先天性と考え Q で始まるコードを付与する。入院契機:Q625 重複尿管 医療資源:Q625 重複尿管 主病名:Q625 重複尿管 入院時併存: 入院後発症: |

| | | | |
|--------|----------------------------------|--|--|
| 140580 | 先天性下部尿路疾患 | | 尿道下裂は、下裂部位により ICD コード 4 桁めが異なるので、確認してコードする。 |
| 140590 | 停留精巣 | | 停留精巣は、一側性か両側性により ICD コード 4 桁めが異なるので、確認してコードする。 |
| 140600 | 女性性器の先天性異常 | | 先天性と明示されていなくても、その病態が出生時から存在したことが明らかであれば、Q で始まるコードを付与する。 |
| 140620 | その他の先天性異常 | 胎児期より心疾患指摘されていた。出生後、無脾症候群の診断で肺動脈絞扼術を行った。 | 入院契機:Q206 無脾症候群 医療資源:Q206 無脾症候群 主病名:Q206 無脾症候群 入院時併存: 入院後発症:先天性僧帽弁閉鎖症、両大血管右室起始症、総肺静脈還流異常、卵円孔開存症、先天性三尖弁閉鎖不全症 心疾患の治療を行う場合は、Q890 無脾症はコードしない。 |
| 150010 | ウイルス性腸炎 | 突然の嘔吐を伴う水溶性の下痢となり救急搬送された。 | 緊急入院が多く、治療内容によっては MDC の変更を確認する必要がある。 |
| 150020 | 細菌性腸炎 | 食中毒で入院した。 | 腸管感染症による食中毒の場合はこの MDC となるが、有毒食物による食中毒は MDC161070 となる。 |
| 150021 | 偽膜性腸炎 | 原疾患治療入院中に腸炎を発症した。 | 抗菌剤使用の確認を実施して決定をする。 |
| 150030 | ウイルス性髄膜炎 | 髄膜炎で入院した。 | ウイルス性か細菌性によるものかの確認をする必要がある。 |
| 150040 | 熱性けいれん | けいれんで入院した。 | 熱性か他疾患からのものかの確認をする。 |
| 150050 | 急性脳炎急性脳症 | 急性脳症で入院した。 | 脳症の原因の詳細が不明な時に限りこの MDC が使用できる。 |
| 150070 | 川崎病 | 1 歳男児、1 週間ほど発熱が続き熱源精査のため入院した。頸部リンパ節腫脹、いちご舌、両眼球結膜充血、手足に硬性浮腫、手掌紅斑出現、血液検査の結果からも赤沈値亢進、白血球増多が認められたため川崎病と診断し、 γ グロブリン大量療法を施行した。 | 発熱精査で入院する場合などは、川崎病の診断基準の記載を確認し決定する。 |
| 150100 | 虐待症候群 | | |
| 150110 | 染色体異常（ターナー症候群及びクラインフェルター症候群を除く。） | | |
| 160100 | 頭蓋・頭蓋内損傷 | 通勤途中、駅の階段を踏み外し転落し頭部を打撲した。 | 頭部外傷で入院した場合で、頭皮、頭部の多発、目、鼻、口唇以外の表在性損傷および開放創、頭蓋穹隆部、頭蓋底骨折、頭蓋内損傷（外傷性くも膜下出血等）の場合にこの MDC とする。 |

| | | | |
|--------|---------------------------|--|---|
| 160200 | 顔面損傷（口腔、咽頭損傷を含む） | ラグビーの試合中にタックルをした際、顔面を強打して鼻骨骨折した。 | 鼻、耳、口唇の表在損傷、鼻、耳、頬、側頭下顎、口唇の開放創および鼻骨、眼窩底、頬骨、上下顎骨、歯、多発、部位不明、口腔内異物、視神経、視路の損傷を除く脳神経損傷の場合に選択する。 |
| 160250 | 眼損傷 | 1週間前に工芸品作業中、誤って眼内に木くずが入ってしまった。近医を受診した。その後どうしても眼内に違和感があり再受診したところ、異物が残留していた。 | 眼瞼周囲の挫傷、開放創および眼球、眼窩の損傷が入る。ICD10の第VII章に分類されるH05.5,H44.6,H44.7もこのMDCとなることを注意する。 |
| 160300 | 喉頭・頸部気管損傷 | ①けんかで頸部をナイフ切られ気管まで達する開放創を受傷した。 ②89歳男性、介護施設の入所者。朝食時に餅をのどに詰まらせて救急搬送された。 | ①喉頭、気管の開放創が確認できる場合に選択する。 ②食物の誤嚥による窒息にて緊急入院が多い。ICD10分類では、気道内の部位を確認してコードをする必要がある。 |
| 160350 | 頸部損傷（喉頭・頸部気管損傷、頸椎頸髄損傷を除く） | 34歳男性、建築現場にて資材運搬中誤って頸部に当たり5cmほどの裂創を認めた。 | 下顎を含む頸部の脱臼、捻挫、表在損傷、開放創、骨折では舌骨、甲状軟骨、喉頭、気管がこのMDCに入る。頸部の血管、筋、腱および挫滅、断頭、詳細不明の損傷はこのMDCとなる。 |
| 160400 | 胸郭・横隔膜損傷 | バイクで走行中に乗用車と接触して転倒、左第4、5の肋骨を骨折した。 | 胸部の表在損傷、開放創が入る。骨折は、肋骨、肋骨、多発肋骨、フレイルチェスト、部位不明が入る。肋骨骨折やフレイルチェストの場合は、気胸、血胸、血気胸等の合併症が考えられ治療内容を確認して選択する必要がある。その他詳細不明の胸腔内臓器損傷の横隔膜、縦隔血腫また胸郭の詳細不明の損傷などがこのMDCとなる。 |
| 160440 | 外耳・中耳損傷（異物を含む） | ①鼓膜破裂で入院した。 ②耳内に異物が入り入院した。 | ①鼓膜の外傷性破裂を主として治療となった場合に選択する。 ②耳道内に異物が入った場合に選択する。 |
| 160450 | 肺・胸部気管・気管支損傷 | 2階のベランダから誤って庭の物置の屋根の上に転落した。その際に胸部を強く打った。呼吸が困難となり背部痛もあったため外傷性気胸が疑われ救急搬送された。 | 胸部損傷は重症度も高いので治療内容に注意をする。また頸部食道や気道の損傷になるとICD10コードも変わりそれに伴いMDCも違う。肋骨骨折、胸椎骨折に伴う血胸、気胸は主となる治療を考慮しMDCの決定をする。 |
| 160480 | 心・大血管損傷 | 外傷性心臓破裂で入院した。 | 胸部大動脈、鎖骨下動脈及び大静脈、鎖骨下静脈の損傷および心臓の挫傷、裂傷、破裂がこのMDCとなる。 |
| 160500 | 食道・胃損傷 | テーブルに置いてあったコインを誤って飲んでしまった。（食道内にコイン状異物あり） | 食道内、胃内の異物、食道の熱傷、腐食が入る。腹腔内損傷で胃損傷がこのMDCとなる。 |
| 160510 | 肝・胆道・膵・脾損傷 | 大型トラックで高速道路を走行中に障害物を避けようとして壁に衝突した。 | 肝臓、胆嚢、胆管、膵臓、脾臓の外傷性損傷が入る。 |

| | | | |
|--------|-------------------------|--|---|
| | | ハンドルに右腹部を強打した。外傷性肝損傷。 | |
| 16054x | 腸管損傷（胃以外） | 夕食時に誤ってつま楊子を飲んでしまった。排泄されると思いそのままとした。排便中に激痛があり救急外来を受診した。肛門と直腸境界部に異物があつたため取り除いた。 | 小腸、大腸、直腸の損傷および小腸内、大腸内、肛門および直腸内異物が入る。 |
| 160570 | 腹部血管損傷 | 交通外傷による肝動脈損傷、TAE 施行した。 | 腹部から骨盤部内の血管損傷が入る。 |
| 160575 | その他腹腔内臓器の損傷 | けんかで腹部を数回蹴られた。腹腔内出血。 | 腹腔内臓器の多発損傷、腹膜、後腹膜、腹腔内の出血が入る。また、消化管の多部位における異物や口腔、咽頭、食道以外の熱傷や腐食もこの MDC となる。 |
| 160580 | 腹壁損傷 | 体育の授業中、平均台から降りる際に陰部を打撲した。 | 腹部、骨盤部の表在損傷および開放創が入る。 |
| 160590 | 四肢神経損傷 | | 手根管症候群となると MDC 第 7 章 070160 となるため新鮮外傷との確認をする。 |
| 160600 | 四肢血管損傷 | | 多発外傷が多いため治療内容を十分に確認して選択する必要がある。 |
| 160610 | 四肢筋腱損傷 | | |
| 160620 | 肘、膝の外傷（スポーツ障害等を含む。） | 1 年前のサッカーの試合中に受傷、陳旧性右膝前十字靭帯損傷。 | 損傷の第 X IX 章と第 VIII 章の筋骨格系疾患の膝内障が入る。 |
| 160640 | 外傷性切断 | 横断歩道を渡るため信号待ちをしていたところ、ハンドル操作をあやまった乗用車に轢かれ左下腿外傷性切断した。 | 手の外傷性切断は、部分的も含まれる。 |
| 160650 | コンパートメント症候群 | | |
| 160660 | 皮下軟部損傷・挫滅損傷、開放創 | | |
| 160690 | 胸椎、腰椎以下骨折損傷（胸・腰髄損傷を含む。） | | |
| 160700 | 鎖骨骨折、肩甲骨骨折 | 柔道の練習中に背負い投げをされて右肩を強く打った。右鎖骨骨折。 | 閉鎖性鎖骨骨折と閉鎖性肩甲骨骨折のみがこの MDC となる。 |
| 160710 | 鎖骨骨折、肩甲骨骨折の開放骨折 | | |
| 160720 | 肩関節周辺の骨折脱臼 | 85 歳男性、散歩をしていて石につまずき転倒、その | 上腕骨遠位端、内側上顆、外側上顆は、160740 となるため部位の確認が必要となる。 |

| | | | |
|--------|-------------------|---|--|
| | | 際に右手をつき右上腕骨外科頸骨折をした。 | |
| 160730 | 肩関節周辺開放骨折 | | |
| 160740 | 肘関節周辺の骨折・脱臼 | 歩いていたところ自転車と接触して転倒、左肘を骨折した。 | 骨折部位の確認をする。上腕骨遠位端、尺骨近位端、肘、橈骨近位端の閉鎖性骨折および橈骨頭、肘の脱臼が入る。 |
| 160750 | 肘関節周辺開放骨折 | 右上腕骨内側上顆骨折 | 骨折部位の確認をする。上腕骨遠位端、尺骨近位端、肘、橈骨近位端の開放性の骨折が入る。 |
| 160760 | 前腕の骨折 | 転倒して右橈骨遠位端を骨折（コーレス骨折）をした。 | 骨折部位の確認をする。尺骨、橈骨の骨幹部から遠位端、多発の骨折が入る。 |
| 160770 | 前腕開放骨折 | 朝の通勤時に込んでいるホームでスリップして転倒した。その際に手をつきコーレス骨折した。 | 骨折部位の確認をする。尺骨、橈骨の骨幹部から遠位端、多発の開放性骨折が入る。 |
| 160780 | 手関節周辺骨折脱臼 | バレーボールの練習中に左人差し指を突き指した。レントゲン検査にて剥離骨折と診断された。 | 尺骨、橈骨両方の遠位端骨折と手関節の骨折および脱臼が入る。 |
| 160790 | 手関節周辺開放骨折 | 左開放性橈尺骨遠位端開放骨折 | 尺骨、橈骨両方の遠位端骨折と手関節の開放性骨折が入る。 |
| 160800 | 股関節大腿近位骨折 | ベットの転落して右大腿骨頸部を骨折した。 | 大腿骨各部位の閉鎖性骨折と大腿骨、股関節の病的脱臼、亜脱臼、反復性脱臼、亜脱臼が入る。 |
| 160810 | 股関節大腿近位開放骨折 | | 大腿骨各部位の開放性骨折が入る。 |
| 160820 | 膝関節周辺骨折・脱臼 | | |
| 160830 | 膝関節周辺開放骨折 | | |
| 160835 | 下腿足関節周辺骨折 | | |
| 160840 | 下腿足関節周辺開放骨折 | | |
| 160850 | 足関節・足部の骨折、脱臼 | 階段より転落し、左脛骨高原骨折を受傷した。 | このMDCにもICD10第XⅢ症の筋骨格系に入る疲労骨折が入り部位に注意する必要がある。部位は足関節および中足、足のゆびとなる。 |
| 160860 | 足関節・足部の骨折、脱臼、開放骨折 | | |
| 160870 | 頸椎頸髄損傷 | | |
| 160950 | 腎・尿管損傷 | | 尿管損傷は、一般的な外因からの損傷と医療行為からの損傷とでMDCが違うため注意する。 |
| 160960 | 膀胱・尿道損傷 | | 一般的な外因からの損傷と医療行為からの損傷とでMDCが違うため注意する。 |
| 160970 | 生殖器損傷 | | |
| 160980 | 骨盤損傷 | | |
| 160990 | 多部位外傷 | | |

| | | | |
|--------|---------------------------|--|---|
| 160995 | 気道熱傷 | | |
| 161000 | 熱傷・化学熱傷・凍傷・電撃傷 | | |
| 161020 | 体温異常 | | |
| 161030 | 気圧による損傷 | | |
| 161040 | 損傷の続発性、後遺症 | | |
| 161060 | 詳細不明の損傷等 | 昼食にサンドイッチを食べてからランニングをした。少しして全身に蕁麻疹、意識喪失したため救急搬送された。食物性運動誘発性アナフィラキシーショック。 | アナフィラキシーショックは、食物によるものと血清や薬剤によるもので MDC が違うため注意をする必要がある。 |
| 161070 | 薬物中毒（その他の中毒） | | |
| 170020 | 精神作用物質使用による精神および行動の障害 | | |
| 170030 | 統合失調症，統合失調症型障害および妄想性障害 | | |
| 170040 | 気分〔感情〕障害 | | |
| 170050 | 神経症性障害，ストレス関連障害および身体表現性障害 | | |
| 170060 | その他の精神及び行動の障害 | | 認知症は、MDC 第 1 章 01021 x となるが、せん妄が主となる場合に認知症が合併しているかどうかにより ICD-10 コードが異なり MDC 第 17 章に入ることを注意する。 |
| 180010 | 敗血症 | 80 歳女性。40 歳代から 2 型糖尿病で外来通院していた。76 歳より糖尿病性腎症の増悪で CKDG5D、週 3 回の透析を行っていた。透析実施中に血圧が経過し徐脈も認めためたため処置を行ったが、WBC,CRP 上昇、意識も障害もあった。CT 上明らかな感染の focus は不明であったが敗 | 治療内容をしっかりと確認し決定する必要がある。 |

| | | | |
|--------|---------------------|-----------------|---|
| | | 血症性ショックのため入院した。 | |
| 180020 | 性感染症 | | 性器ヘルペスや尖圭コンジローマは ICD-10 では 2 重コードで表すため主の選択に注意をする。 |
| 180030 | その他の感染症（真菌を除く） | | |
| 180035 | その他の真菌感染症 | | |
| 180040 | 手術・処置等の合併症 | | 主となる傷病名と治療の確認をしっかりと行い安易な選択をしないようにする。 |
| 180041 | 移植臓器および組織の不全および拒絶反応 | | |
| 180050 | その他の悪性腫瘍 | | |
| 180050 | その他の悪性腫瘍 | | |
| 180050 | その他の悪性腫瘍 | | |
| 180060 | その他の新生物 | | |

[留意すべき ICD（国際疾病分類）コード（部位不明・詳細不明コード）の一覧]

- ※ 以下の I C D（国際疾病分類）コードは、他の ICD コードが候補になり得る可能性が高いものを例示したものである。
- ※ すなわち、下記の ICD 分類例のほとんどは、部位や病態等を確認することによって、他のコードに分類される可能性が高いものを示している。
- ※ 「医療資源を最も投入した疾患」に付与することを前提としたものである。
- ※ 以下に留意すべきとしたコードはほぼすべてレセ電算病名にも含まれるので注意のこと。
- ※ M99\$を除く M 分類について、5 桁目を必要とする場合、5 桁目が「.9」になることはない。
- ※ R 分類については、全てにおいて他に分類出来ないか再検討を要する。
- ※ 部位不明・詳細不明コードについては、分類名に「●●不明」、「●●不詳」（例：部位不明、性状不詳）の単語が記載されているものであって、4 桁以上の ICD コードで判定する。評価対象は、「医療資源最傷病名」とする。

[部位不明・詳細不明コード（ICD 国際疾病分類）の一覧]

| 中分類名称等 | ICD コード | 留意すべき ICD 分類名称 (※部位不明・詳細不明コード→) | ※ |
|--------------------|------------|------------------------------------|---|
| 腸管感染症(A00-A09) | A009 | コレラ, 詳細不明 | |
| 腸管感染症(A00-A09) | A014 | パラチフス, 詳細不明 | ○ |
| 腸管感染症(A00-A09) | A029 | サルモネラ感染症, 詳細不明 | |
| 腸管感染症(A00-A09) | A039 | 細菌性赤痢, 詳細不明 | |
| 腸管感染症(A00-A09) | A049 | 細菌性腸管感染症, 詳細不明 | |
| 腸管感染症(A00-A09) | A059 | 細菌性食中毒, 詳細不明 | ○ |
| 腸管感染症(A00-A09) | A069 | アメーバ症, 詳細不明 | ○ |
| 腸管感染症(A00-A09) | A079 | 原虫性腸疾患, 詳細不明 | |
| 腸管感染症(A00-A09) | A084 | ウイルス性腸管感染症, 詳細不明 | |
| 結核(A15-A19) | A153 | 肺結核, 確認されているが、その方法については詳細不明のもの | ○ |
| 結核(A15-A19) | A159 | 詳細不明の呼吸器結核, 細菌学的または組織学的に確認されたもの | ○ |
| 結核(A15-A19) | A169 | 詳細不明の呼吸器結核, 細菌学的または組織学的確認の記載がないもの | ○ |
| 結核(A15-A19) | A179 | 神経系結核, 詳細不明 (G99.8*) | ○ |
| 結核(A15-A19) | A192 | 急性粟粒結核, 詳細不明 | ○ |
| 結核(A15-A19) | A199 | 粟粒結核, 詳細不明 | ○ |
| 人畜共通細菌性疾患(A20-A28) | A209 | ペスト, 詳細不明 | ○ |
| 人畜共通細菌性疾患(A20-A28) | A219 | 野兔病<ツラレミア>, 詳細不明 | ○ |
| 人畜共通細菌性疾患(A20-A28) | A229 | 炭疽, 詳細不明 | ○ |
| 人畜共通細菌性疾患(A20-A28) | A239 | ブルセラ症, 詳細不明 | ○ |
| 人畜共通細菌性疾患(A20-A28) | A244 | 類鼻疽, 詳細不明 | |
| 人畜共通細菌性疾患(A20-A28) | A259 | 鼠咬症, 詳細不明 | ○ |
| 人畜共通細菌性疾患(A20-A28) | A269 | 類丹毒, 詳細不明 | ○ |
| 人畜共通細菌性疾患(A20-A28) | A279 | レプトスピラ症, 詳細不明 | ○ |
| 人畜共通細菌性疾患(A20-A28) | A289 | 人畜共通細菌性疾患, 詳細不明 | ○ |
| その他の細菌性疾患(A30-A49) | A309 | らい<癩><ハンセン<Hansen>病>, 詳細不明 | ○ |
| その他の細菌性疾患(A30-A49) | A319 | 非結核性抗酸菌感染症, 詳細不明 | |
| その他の細菌性疾患(A30-A49) | A329 | リステリア症, 詳細不明 | ○ |
| その他の細菌性疾患(A30-A49) | A369 | ジフテリア, 詳細不明 | ○ |

| | | | |
|---------------------------------|-----------|-----------------------------|---|
| その他の細菌性疾患(A30-A49) | A379 | 百日咳, 詳細不明 | ○ |
| その他の細菌性疾患(A30-A49) | A394 | 髄膜炎菌血症, 詳細不明 | |
| その他の細菌性疾患(A30-A49) | A399 | 髄膜炎菌感染症, 詳細不明 | |
| その他の細菌性疾患(A30-A49) | A409 | レンサ球菌性敗血症, 詳細不明 | ○ |
| その他の細菌性疾患(A30-A49) | A412 | 詳細不明のブドウ球菌による敗血症 | ○ |
| その他の細菌性疾患(A30-A49) | A419 | 敗血症, 詳細不明 | |
| その他の細菌性疾患(A30-A49) | A429 | 放線菌症<アクチノミセス症>, 詳細不明 | ○ |
| その他の細菌性疾患(A30-A49) | A439 | ノカルジア症, 詳細不明 | ○ |
| その他の細菌性疾患(A30-A49) | A449 | バルトネラ症, 詳細不明 | ○ |
| その他の細菌性疾患(A30-A49) | A490 | ブドウ球菌感染症, 詳細不明 | |
| その他の細菌性疾患(A30-A49) | A491 | レンサ球菌感染症, 詳細不明 | |
| その他の細菌性疾患(A30-A49) | A492 | インフルエンザ菌感染症, 詳細不明 | |
| その他の細菌性疾患(A30-A49) | A493 | マイコプラズマ感染症, 詳細不明 | |
| その他の細菌性疾患(A30-A49) | A498 | 部位不明のその他の細菌感染症 | |
| その他の細菌性疾患(A30-A49) | A499 | 細菌感染症, 詳細不明 | |
| 主として性的伝播様式をとる感染症(A50-A64) | A502 | 早期先天梅毒, 詳細不明 | ○ |
| 主として性的伝播様式をとる感染症(A50-A64) | A507 | 晩期先天梅毒, 詳細不明 | ○ |
| 主として性的伝播様式をとる感染症(A50-A64) | A509 | 先天梅毒, 詳細不明 | ○ |
| 主として性的伝播様式をとる感染症(A50-A64) | A519 | 早期梅毒, 詳細不明 | ○ |
| 主として性的伝播様式をとる感染症(A50-A64) | A523 | 神経梅毒, 詳細不明 | |
| 主として性的伝播様式をとる感染症(A50-A64) | A529 | 晩期梅毒, 詳細不明 | ○ |
| 主として性的伝播様式をとる感染症(A50-A64) | A530-A539 | この範囲の全て | ○ |
| 主として性的伝播様式をとる感染症(A50-A64) | A549 | 淋菌感染症, 詳細不明 | ○ |
| 主として性的伝播様式をとる感染症(A50-A64) | A562 | 尿路性器のクラミジア感染症, 詳細不明 | ○ |
| 主として性的伝播様式をとる感染症(A50-A64) | A599 | トリコモナス症, 詳細不明 | ○ |
| 主として性的伝播様式をとる感染症(A50-A64) | A609 | 肛門性器ヘルペスウイルス感染症, 詳細不明 | ○ |
| 主として性的伝播様式をとる感染症(A50-A64) | A64 | 性的伝播様式をとる詳細不明の感染症 | |
| その他のスピロヘータ疾患(A65-A69) | A660-A699 | この範囲の「.9」となるもの | ○ |
| クラミジアによるその他の疾患(A70-A74) | A710-A749 | この範囲の「.9」となるもの | ○ |
| リケッチア症(A75-A79) | A750-A799 | この範囲の「.9」となるもの | ○ |
| 中枢神経系のウイルス感染症(A80-A89) | A803 | 急性麻痺性灰白髄炎<ポリオ>, その他および詳細不明 | |
| 中枢神経系のウイルス感染症(A80-A89) | A809 | 急性灰白髄炎<ポリオ>, 詳細不明 | ○ |
| 中枢神経系のウイルス感染症(A80-A89) | A819 | 中枢神経系の非定型ウイルス感染症, 詳細不明 | ○ |
| 中枢神経系のウイルス感染症(A80-A89) | A829 | 狂犬病, 詳細不明 | ○ |
| 中枢神経系のウイルス感染症(A80-A89) | A839 | 蚊媒介ウイルス(性)脳炎, 詳細不明 | ○ |
| 中枢神経系のウイルス感染症(A80-A89) | A849 | ダニ媒介ウイルス(性)脳炎, 詳細不明 | ○ |
| 中枢神経系のウイルス感染症(A80-A89) | A852 | 節足動物媒介ウイルス(性)脳炎, 詳細不明 | |
| 中枢神経系のウイルス感染症(A80-A89) | A86 | 詳細不明のウイルス(性)脳炎 | |
| 中枢神経系のウイルス感染症(A80-A89) | A879 | ウイルス(性)髄膜炎, 詳細不明 | ○ |
| 中枢神経系のウイルス感染症(A80-A89) | A89 | 中枢神経系の詳細不明のウイルス感染症 | |
| 節足動物媒介ウイルス熱およびウイルス性出血熱(A90-A99) | A929 | 蚊媒介ウイルス熱, 詳細不明 | ○ |
| 節足動物媒介ウイルス熱およびウイルス性出血熱(A90-A99) | A94 | 詳細不明の節足動物媒介ウイルス熱 | |
| 節足動物媒介ウイルス熱およびウイルス性出血熱(A90-A99) | A959 | 黄熱, 詳細不明 | ○ |
| 節足動物媒介ウイルス熱およびウイルス性出血熱(A90-A99) | A969 | アレナウイルス出血熱, 詳細不明 | ○ |
| 節足動物媒介ウイルス熱およびウイルス性出血熱(A90-A99) | A99 | 詳細不明のウイルス性出血熱 | |
| 皮膚および粘膜病変を特徴とするウイルス感染症(B00-B09) | B009 | ヘルペスウイルス感染症, 詳細不明 | ○ |
| 皮膚および粘膜病変を特徴とするウイルス感染症(B00-B09) | B09 | 詳細不明の皮膚および粘膜病変を特徴とするウイルス感染症 | |

| | | | |
|---------------------------|-----------|----------------------------|---|
| ウイルス肝炎(B15-B19) | B189 | 慢性ウイルス肝炎, 詳細不明 | ○ |
| ウイルス肝炎(B15-B19) | B190-B199 | この範囲の全て | ○ |
| ヒト免疫不全ウイルス[HIV]病(B20-B24) | B209 | 詳細不明の感染症または寄生虫症を起こしたH I V病 | ○ |
| ヒト免疫不全ウイルス[HIV]病(B20-B24) | B219 | 詳細不明の悪性新生物を起こしたH I V病 | ○ |
| ヒト免疫不全ウイルス[HIV]病(B20-B24) | B24 | 詳細不明のヒト免疫不全ウイルス [H I V] 病 | |
| その他のウイルス疾患(B25-B34) | B259 | サイトメガロウイルス病, 詳細不明 | ○ |
| その他のウイルス疾患(B25-B34) | B279 | 伝染性単核症, 詳細不明 | ○ |
| その他のウイルス疾患(B25-B34) | B309 | ウイルス (性) 結膜炎, 詳細不明 | ○ |
| その他のウイルス疾患(B25-B34) | B340-B349 | この範囲の全て | ○ |
| 真菌症(B35-B49) | B359 | 皮膚糸状菌症, 詳細不明 | ○ |
| 真菌症(B35-B49) | B369 | 表在性真菌症, 詳細不明 | ○ |
| 真菌症(B35-B49) | B379 | カンジダ症, 詳細不明 | ○ |
| 真菌症(B35-B49) | B382 | 肺コクシジオイデス症, 詳細不明 | ○ |
| 真菌症(B35-B49) | B389 | コクシジオイデス症, 詳細不明 | ○ |
| 真菌症(B35-B49) | B392 | カプスラーツム肺ヒストプラズマ症, 詳細不明 | ○ |
| 真菌症(B35-B49) | B394 | カプスラーツムヒストプラズマ症, 詳細不明 | |
| 真菌症(B35-B49) | B399 | ヒストプラズマ症, 詳細不明 | ○ |
| 真菌症(B35-B49) | B402 | 肺プラストミセス症, 詳細不明 | ○ |
| 真菌症(B35-B49) | B409 | プラストミセス症, 詳細不明 | ○ |
| 真菌症(B35-B49) | B419 | パラコクシジオイデス症, 詳細不明 | ○ |
| 真菌症(B35-B49) | B429 | スポロトリコーシス, 詳細不明 | ○ |
| 真菌症(B35-B49) | B439 | クロモミコーシス, 詳細不明 | ○ |
| 真菌症(B35-B49) | B449 | アスペルギルス症, 詳細不明 | ○ |
| 真菌症(B35-B49) | B459 | クリプトコッカス症, 詳細不明 | ○ |
| 真菌症(B35-B49) | B465 | ムーコル<ムコール> 症, 詳細不明 | ○ |
| 真菌症(B35-B49) | B469 | 接合菌症, 詳細不明 | ○ |
| 真菌症(B35-B49) | B479 | 菌腫, 詳細不明 | |
| 真菌症(B35-B49) | B49 | 詳細不明の真菌症 | |
| 原虫疾患(B50-B64) | B509 | 熱帯熱マラリア, 詳細不明 | ○ |
| 原虫疾患(B50-B64) | B54 | 詳細不明のマラリア | |
| 原虫疾患(B50-B64) | B559 | リーシュマニア症, 詳細不明 | ○ |
| 原虫疾患(B50-B64) | B569 | アフリカ トリパノソーマ症, 詳細不明 | ○ |
| 原虫疾患(B50-B64) | B589 | トキソプラズマ症, 詳細不明 | ○ |
| 原虫疾患(B50-B64) | B64 | 詳細不明の原虫疾患 | |
| ぜん<蠕>虫症(B65-B83) | B659 | 住血吸虫症, 詳細不明 | ○ |
| ぜん<蠕>虫症(B65-B83) | B669 | 吸虫感染症, 詳細不明 | ○ |
| ぜん<蠕>虫症(B65-B83) | B674 | 単包条虫感染症, 詳細不明 | ○ |
| ぜん<蠕>虫症(B65-B83) | B677 | 多包条虫感染症, 詳細不明 | ○ |
| ぜん<蠕>虫症(B65-B83) | B678 | 肝の詳細不明のエキ<ヒ>ノコックス症 | ○ |
| ぜん<蠕>虫症(B65-B83) | B679 | エキ<ヒ>ノコックス症, その他および詳細不明 | ○ |
| ぜん<蠕>虫症(B65-B83) | B689 | 条虫症, 詳細不明 | ○ |
| ぜん<蠕>虫症(B65-B83) | B699 | のう<嚢>(尾) 虫症, 詳細不明 | ○ |
| ぜん<蠕>虫症(B65-B83) | B719 | 条虫感染症, 詳細不明 | ○ |
| ぜん<蠕>虫症(B65-B83) | B749 | フィラリア症<糸状虫症>, 詳細不明 | ○ |
| ぜん<蠕>虫症(B65-B83) | B769 | 鉤虫症, 詳細不明 | ○ |
| ぜん<蠕>虫症(B65-B83) | B779 | 回<蛔>虫症, 詳細不明 | ○ |
| ぜん<蠕>虫症(B65-B83) | B789 | 糞線虫症, 詳細不明 | ○ |
| ぜん<蠕>虫症(B65-B83) | B820-B829 | この範囲の全て | ○ |
| ぜん<蠕>虫症(B65-B83) | B839 | ぜん<蠕>虫症, 詳細不明 | ○ |

| | | | |
|--------------------------------|------|--|---|
| シラミ症、ダニ症およびその他の動物寄生虫 (B85-B89) | B852 | シラミ症, 詳細不明 | ○ |
| シラミ症、ダニ症およびその他の動物寄生虫 (B85-B89) | B879 | ハ工幼虫症, 詳細不明 | ○ |
| シラミ症、ダニ症およびその他の動物寄生虫 (B85-B89) | B889 | 寄生症, 詳細不明 | ○ |
| シラミ症、ダニ症およびその他の動物寄生虫 (B85-B89) | B89 | 詳細不明の寄生虫症 | |
| 感染症および寄生虫症の続発・後遺症 (B90-B94) | B909 | 呼吸器および詳細不明の結核の続発・後遺症 | |
| 感染症および寄生虫症の続発・後遺症 (B90-B94) | B94 | その他および詳細不明の感染症および寄生虫症の続発・後遺症 | |
| 感染症および寄生虫症の続発・後遺症 (B90-B94) | B949 | 詳細不明の感染症または寄生虫症の続発・後遺症 | ○ |
| 細菌、ウイルスおよびその他の病原体 (B95-B97) | B955 | 他章に分類される疾患の原因である詳細不明のレンサ球菌の感染症 | ○ |
| 細菌、ウイルスおよびその他の病原体 (B95-B97) | B958 | 他章に分類される疾患の原因である詳細不明のブドウ球菌の感染症 | ○ |
| その他の感染症 (B99) | B99 | その他および詳細不明の感染症 | |
| 口唇、口腔および喉頭の悪性新生物 (C00-C14) | C002 | 外側口唇の悪性新生物, 部位不明 | |
| 口唇、口腔および喉頭の悪性新生物 (C00-C14) | C005 | 口唇の悪性新生物, 部位不明, 内側面 | |
| 口唇、口腔および喉頭の悪性新生物 (C00-C14) | C009 | 口唇の悪性新生物, 部位不明 | ○ |
| 口唇、口腔および喉頭の悪性新生物 (C00-C14) | C023 | 舌の前3分の2の悪性新生物, 部位不明 | |
| 口唇、口腔および喉頭の悪性新生物 (C00-C14) | C028 | その他および部位不明の舌の悪性新生物 舌の境界部病巣 | |
| 口唇、口腔および喉頭の悪性新生物 (C00-C14) | C029 | 舌の悪性新生物, 部位不明 | ○ |
| 口唇、口腔および喉頭の悪性新生物 (C00-C14) | C039 | 歯肉の悪性新生物, 部位不明 | |
| 口唇、口腔および喉頭の悪性新生物 (C00-C14) | C049 | 口(腔)底の悪性新生物, 部位不明 | ○ |
| 口唇、口腔および喉頭の悪性新生物 (C00-C14) | C059 | 口蓋の悪性新生物, 部位不明 | |
| 口唇、口腔および喉頭の悪性新生物 (C00-C14) | C068 | その他および部位不明の口腔の悪性新生物 その他および部位不明の口腔の境界部病巣 | |
| 口唇、口腔および喉頭の悪性新生物 (C00-C14) | C069 | 口腔の悪性新生物, 部位不明 | |
| 口唇、口腔および喉頭の悪性新生物 (C00-C14) | C088 | その他および部位不明の大唾液腺の悪性新生物 大唾液腺の境界部病巣 | |
| 口唇、口腔および喉頭の悪性新生物 (C00-C14) | C089 | 大唾液腺の悪性新生物, 部位不明 | |
| 口唇、口腔および喉頭の悪性新生物 (C00-C14) | C099 | 扁桃の悪性新生物, 部位不明 | |
| 口唇、口腔および喉頭の悪性新生物 (C00-C14) | C109 | 中咽頭の悪性新生物, 部位不明 | ○ |
| 口唇、口腔および喉頭の悪性新生物 (C00-C14) | C119 | 鼻<上>咽頭の悪性新生物, 部位不明 | |
| 口唇、口腔および喉頭の悪性新生物 (C00-C14) | C139 | 下咽頭の悪性新生物, 部位不明 | |
| 口唇、口腔および喉頭の悪性新生物 (C00-C14) | C140 | 咽頭の悪性新生物, 部位不明 | ○ |
| 口唇、口腔および喉頭の悪性新生物 (C00-C14) | C148 | その他および部位不明の口唇, 口腔および咽頭の悪性新生物 口唇, 口腔および咽頭の境界部病巣 | |
| 消化器の悪性新生物(C15-C26) | C159 | 食道の悪性新生物, 部位不明 | ○ |
| 消化器の悪性新生物(C15-C26) | C165 | 胃小弯の悪性新生物, 部位不明 | |
| 消化器の悪性新生物(C15-C26) | C166 | 胃大弯の悪性新生物, 部位不明 | |
| 消化器の悪性新生物(C15-C26) | C169 | 胃の悪性新生物, 部位不明 | |
| 消化器の悪性新生物(C15-C26) | C179 | 小腸の悪性新生物, 部位不明 | ○ |
| 消化器の悪性新生物(C15-C26) | C189 | 結腸の悪性新生物, 部位不明 | ○ |
| 消化器の悪性新生物(C15-C26) | C210 | 肛門の悪性新生物, 部位不明 | |
| 消化器の悪性新生物(C15-C26) | C229 | 肝の悪性新生物, 詳細不明 | ○ |
| 消化器の悪性新生物(C15-C26) | C248 | その他および部位不明の胆道の悪性新生物 胆道の境界部病巣 | |
| 消化器の悪性新生物(C15-C26) | C249 | 胆道の悪性新生物, 部位不明 | ○ |
| 消化器の悪性新生物(C15-C26) | C259 | 脾の悪性新生物, 部位不明 | ○ |
| 消化器の悪性新生物(C15-C26) | C260 | 腸管の悪性新生物, 部位不明 | ○ |
| 消化器の悪性新生物(C15-C26) | C268 | その他および部位不明の消化器の悪性新生物 消化器系の境界部病巣 | |
| 消化器の悪性新生物(C15-C26) | C269 | 消化器系の悪性新生物, 部位不明確 | ○ |
| 呼吸器および胸腔内臓器の悪性新生物(C30-C39) | C319 | 副鼻腔の悪性新生物, 部位不明 | ○ |
| 呼吸器および胸腔内臓器の悪性新生物(C30-C39) | C329 | 喉頭の悪性新生物, 部位不明 | ○ |

| | | | |
|------------------------------------|------|--|---|
| 呼吸器および胸腔内臓器の悪性新生物(C30-C39) | C349 | 気管支または肺の悪性新生物, 部位不明 | ○ |
| 呼吸器および胸腔内臓器の悪性新生物(C30-C39) | C383 | 縦隔の悪性新生物, 部位不明 | |
| 呼吸器および胸腔内臓器の悪性新生物(C30-C39) | C390 | 上気道の悪性新生物, 部位不明 | ○ |
| 呼吸器および胸腔内臓器の悪性新生物(C30-C39) | C398 | その他および部位不明確の呼吸器系および胸腔内臓器の悪性新生物 呼吸器および胸腔内臓器の境 | |
| 呼吸器および胸腔内臓器の悪性新生物(C30-C39) | C399 | 呼吸器系の悪性新生物, 部位不明確 | ○ |
| 骨および関節軟骨の悪性新生物(C40-C41) | C409 | (四) 肢の骨および関節軟骨の悪性新生物, 部位不明 | ○ |
| 骨および関節軟骨の悪性新生物(C40-C41) | C418 | その他および部位不明の骨および関節軟骨の悪性新生物 骨および関節軟骨の境界部病巣 | |
| 骨および関節軟骨の悪性新生物(C40-C41) | C419 | 骨および関節軟骨の悪性新生物, 部位不明 | ○ |
| 皮膚の黒色腫およびその他の悪性新生物(C43-C44) | C433 | その他および部位不明の顔面の悪性黒色腫 | |
| 皮膚の黒色腫およびその他の悪性新生物(C43-C44) | C439 | 皮膚の悪性黒色腫, 部位不明 | ○ |
| 皮膚の黒色腫およびその他の悪性新生物(C43-C44) | C443 | その他および部位不明の顔面の皮膚の悪性新生物 | |
| 皮膚の黒色腫およびその他の悪性新生物(C43-C44) | C449 | 皮膚の悪性新生物, 部位不明 | ○ |
| 中皮および軟部組織の悪性新生物(C45-C49) | C459 | 中皮腫, 部位不明 | ○ |
| 中皮および軟部組織の悪性新生物(C45-C49) | C469 | カボジ < K a p o s i > 肉腫, 部位不明 | ○ |
| 中皮および軟部組織の悪性新生物(C45-C49) | C476 | 体幹の末梢神経の悪性新生物, 部位不明 | ○ |
| 中皮および軟部組織の悪性新生物(C45-C49) | C479 | 末梢神経および自律神経系の悪性新生物, 部位不明 | ○ |
| 中皮および軟部組織の悪性新生物(C45-C49) | C482 | 腹膜の悪性新生物, 部位不明 | |
| 中皮および軟部組織の悪性新生物(C45-C49) | C496 | 体幹の結合組織および軟部組織の悪性新生物, 部位不明 | |
| 中皮および軟部組織の悪性新生物(C45-C49) | C499 | 結合組織および軟部組織の悪性新生物, 部位不明 | ○ |
| 乳房の悪性新生物(C50) | C509 | 乳房の悪性新生物, 部位不明 | ○ |
| 女性生殖器の悪性新生物(C51-C58) | C519 | 外陰 (部) の悪性新生物, 部位不明 | |
| 女性生殖器の悪性新生物(C51-C58) | C539 | 子宮頸 (部) の悪性新生物, 部位不明 | |
| 女性生殖器の悪性新生物(C51-C58) | C549 | 子宮体部の悪性新生物, 部位不明 | |
| 女性生殖器の悪性新生物(C51-C58) | C55 | 子宮の悪性新生物, 部位不明 | |
| 女性生殖器の悪性新生物(C51-C58) | C574 | 子宮付属器の悪性新生物, 部位不明 | ○ |
| 女性生殖器の悪性新生物(C51-C58) | C579 | 女性生殖器の悪性新生物, 部位不明 | ○ |
| 男性生殖器の悪性新生物(C60-C63) | C609 | 陰茎の悪性新生物, 部位不明 | |
| 男性生殖器の悪性新生物(C60-C63) | C629 | 精巣 < 睾丸 > の悪性新生物, 部位不明 | |
| 男性生殖器の悪性新生物(C60-C63) | C638 | 男性生殖器の境界部病巣 | ○ |
| 男性生殖器の悪性新生物(C60-C63) | C639 | 男性生殖器の悪性新生物, 部位不明 | ○ |
| 腎尿路の悪性新生物(C64-C68) | C679 | 膀胱の悪性新生物, 部位不明 | |
| 腎尿路の悪性新生物(C64-C68) | C688 | 腎尿路の境界部病巣 | ○ |
| 腎尿路の悪性新生物(C64-C68) | C689 | 尿路の悪性新生物, 部位不明 | ○ |
| 眼、脳およびその他の中枢神経系の部位の悪性新生物 (C69-C72) | C699 | 眼の悪性新生物, 部位不明 | ○ |
| 眼、脳およびその他の中枢神経系の部位の悪性新生物 (C69-C72) | C709 | 髄膜の悪性新生物, 部位不明 | ○ |
| 眼、脳およびその他の中枢神経系の部位の悪性新生物 (C69-C72) | C719 | 脳の悪性新生物, 部位不明 | ○ |
| 眼、脳およびその他の中枢神経系の部位の悪性新生物 (C69-C72) | C725 | その他および部位不明の脳神経の悪性新生物 | |
| 眼、脳およびその他の中枢神経系の部位の悪性新生物 (C69-C72) | C729 | 中枢神経系の悪性新生物, 部位不明 | ○ |
| 甲状腺およびその他の内分泌腺の悪性新生物 (C73-C75) | C749 | 副腎の悪性新生物, 部位不明 | |
| 甲状腺およびその他の内分泌腺の悪性新生物 (C73-C75) | C758 | その他の内分泌腺および関連組織の悪性新生物 複数の内分泌腺, 部位不明 | |
| 甲状腺およびその他の内分泌腺の悪性新生物 (C73-C75) | C759 | その他の内分泌腺および関連組織の悪性新生物 内分泌腺, 部位不明 | |
| 部位不明確、続発部位および部位不明の悪性新生物 (C76-C80) | C760 | その他および部位不明確の悪性新生物 頭部, 顔面および頸部の悪性新生物 | |
| 部位不明確、続発部位および部位不明の悪性新生物 (C76-C80) | C761 | その他および部位不明確の悪性新生物 胸部 < 郭 > の悪性新生物 | |
| 部位不明確、続発部位および部位不明の悪性新生物 (C76-C80) | C762 | その他および部位不明確の悪性新生物 腹部の悪性新生物 | |
| 部位不明確、続発部位および部位不明の悪性新生物 (C76-C80) | C763 | その他および部位不明確の悪性新生物 骨盤の悪性新生物 | |

| | | | |
|-----------------------------------|------|-------------------------------------|---|
| 部位不明確、続発部位および部位不明の悪性新生物 (C76-C80) | C764 | その他および部位不明確の悪性新生物 上肢の悪性新生物 | |
| 部位不明確、続発部位および部位不明の悪性新生物 (C76-C80) | C765 | その他および部位不明確の悪性新生物 下肢の悪性新生物 | |
| 部位不明確、続発部位および部位不明の悪性新生物 (C76-C80) | C767 | その他および部位不明確の悪性新生物 その他の不明確な部位の悪性新生物 | ○ |
| 部位不明確、続発部位および部位不明の悪性新生物 (C76-C80) | C768 | その他および部位不明確の悪性新生物 その他および部位不明確の境界部病巣 | ○ |
| 部位不明確、続発部位および部位不明の悪性新生物 (C76-C80) | C779 | リンパ節の悪性新生物, 部位不明 | ○ |
| 部位不明確、続発部位および部位不明の悪性新生物 (C76-C80) | C783 | 中耳ならびにその他および部位不明の呼吸器の続発性悪性新生物 | |
| 部位不明確、続発部位および部位不明の悪性新生物 (C76-C80) | C788 | その他および部位不明の消化器の続発性悪性新生物 | |
| 部位不明確、続発部位および部位不明の悪性新生物 (C76-C80) | C791 | 膀胱ならびにその他および部位不明の尿路の続発性悪性新生物 | |
| 部位不明確、続発部位および部位不明の悪性新生物 (C76-C80) | C794 | 眼ならびにその他および部位不明の中樞神経系の続発性悪性新生物 | |
| 部位不明確、続発部位および部位不明の悪性新生物 (C76-C80) | C80 | 部位の明示されない悪性新生物 | |
| リンパ組織、造血組織および関連組織の悪性新生物 (C81-C96) | C819 | ホジキン<Hodgkin>病, 詳細不明 | ○ |
| リンパ組織、造血組織および関連組織の悪性新生物 (C81-C96) | C829 | ろ<濾>胞性非ホジキン<non-Hodgkin>リンパ腫, 詳細不明 | |
| リンパ組織、造血組織および関連組織の悪性新生物 (C81-C96) | C839 | びまん性非ホジキン<non-Hodgkin>リンパ腫, 詳細不明 | ○ |
| リンパ組織、造血組織および関連組織の悪性新生物 (C81-C96) | C845 | その他および詳細不明のT細胞リンパ腫 | |
| リンパ組織、造血組織および関連組織の悪性新生物 (C81-C96) | C851 | B細胞リンパ腫, 詳細不明 | |
| リンパ組織、造血組織および関連組織の悪性新生物 (C81-C96) | C859 | 非ホジキン<non-Hodgkin>リンパ腫, 型不明 | |
| リンパ組織、造血組織および関連組織の悪性新生物 (C81-C96) | C889 | 悪性免疫増殖性疾患, 詳細不明 | ○ |
| リンパ組織、造血組織および関連組織の悪性新生物 (C81-C96) | C919 | リンパ性白血病, 詳細不明 | ○ |
| リンパ組織、造血組織および関連組織の悪性新生物 (C81-C96) | C929 | 骨髄性白血病, 詳細不明 | ○ |
| リンパ組織、造血組織および関連組織の悪性新生物 (C81-C96) | C939 | 単球性白血病, 詳細不明 | ○ |
| リンパ組織、造血組織および関連組織の悪性新生物 (C81-C96) | C950 | 細胞型不明の急性白血病 | |
| リンパ組織、造血組織および関連組織の悪性新生物 (C81-C96) | C951 | 細胞型不明の慢性白血病 | ○ |
| リンパ組織、造血組織および関連組織の悪性新生物 (C81-C96) | C952 | 細胞型不明の亜急性白血病 | ○ |
| リンパ組織、造血組織および関連組織の悪性新生物 (C81-C96) | C957 | 細胞型不明のその他の白血病 | ○ |
| リンパ組織、造血組織および関連組織の悪性新生物 (C81-C96) | C959 | 白血病, 詳細不明 | ○ |
| リンパ組織、造血組織および関連組織の悪性新生物 (C81-C96) | C969 | リンパ組織, 造血組織および関連組織の悪性新生物, 詳細不明 | ○ |
| 上皮内新生物 (D00-D09) | D014 | その他および部位不明の腸の上皮内癌 | |
| 上皮内新生物 (D00-D09) | D019 | 消化器の上皮内癌, 部位不明 | ○ |
| 上皮内新生物 (D00-D09) | D024 | 呼吸器系の上皮内癌, 部位不明 | ○ |
| 上皮内新生物 (D00-D09) | D033 | その他および部位不明の顔面の上皮内黒色腫 | |
| 上皮内新生物 (D00-D09) | D039 | 上皮内黒色腫, 部位不明 | ○ |
| 上皮内新生物 (D00-D09) | D043 | その他および部位不明の顔面の皮膚の上皮内癌 | |
| 上皮内新生物 (D00-D09) | D049 | 皮膚の上皮内癌, 部位不明 | ○ |
| 上皮内新生物 (D00-D09) | D059 | 乳房の上皮内癌, 部位不明 | ○ |
| 上皮内新生物 (D00-D09) | D069 | 子宮頸(部)の上皮内癌, 部位不明 | ○ |
| 上皮内新生物 (D00-D09) | D073 | その他および部位不明の女性生殖器の上皮内癌 | |
| 上皮内新生物 (D00-D09) | D076 | その他および部位不明の男性生殖器の上皮内癌 | |
| 上皮内新生物 (D00-D09) | D091 | その他および部位不明の腎尿路の上皮内癌 | |
| 上皮内新生物 (D00-D09) | D099 | 上皮内癌, 部位不明 | ○ |
| 良性新生物 (D10-D36) | D103 | 口腔のその他および部位不明の良性新生物 | |
| 良性新生物 (D10-D36) | D109 | 咽頭の良性新生物, 部位不明 | ○ |

| | | | |
|------------------------|------|---|---|
| 良性新生物 (D10-D36) | D119 | 大唾液腺の良性新生物, 部位不明 | ○ |
| 良性新生物 (D10-D36) | D126 | 結腸の良性新生物, 部位不明 | |
| 良性新生物 (D10-D36) | D133 | その他および部位不明の小腸の良性新生物 | |
| 良性新生物 (D10-D36) | D139 | 消化器系の良性新生物, 部位不明確 | |
| 良性新生物 (D10-D36) | D144 | 呼吸器系の良性新生物, 部位不明 | ○ |
| 良性新生物 (D10-D36) | D159 | 胸腔内臓器の良性新生物, 部位不明 | ○ |
| 良性新生物 (D10-D36) | D169 | 骨および関節軟骨の良性新生物, 部位不明 | ○ |
| 良性新生物 (D10-D36) | D173 | その他および部位不明の皮膚および皮下組織の良性脂肪腫性新生物 (脂肪腫を含む) | |
| 良性新生物 (D10-D36) | D179 | 良性脂肪腫性新生物 (脂肪腫を含む), 部位不明 | ○ |
| 良性新生物 (D10-D36) | D199 | 中皮組織の良性新生物, 部位不明 | ○ |
| 良性新生物 (D10-D36) | D216 | 体幹の結合組織およびその他の軟部組織の良性新生物, 部位不明 | |
| 良性新生物 (D10-D36) | D219 | 結合組織およびその他の軟部組織の良性新生物, 部位不明 | ○ |
| 良性新生物 (D10-D36) | D223 | その他および部位不明の顔面のメラニン細胞性母斑の良性新生物 | |
| 良性新生物 (D10-D36) | D229 | メラニン細胞性母斑の良性新生物, 部位不明 | ○ |
| 良性新生物 (D10-D36) | D233 | その他および部位不明の顔面の皮膚の良性新生物 | |
| 良性新生物 (D10-D36) | D239 | 皮膚の良性新生物, 部位不明 | ○ |
| 良性新生物 (D10-D36) | D259 | 子宮平滑筋腫, 部位不明 | |
| 良性新生物 (D10-D36) | D269 | 子宮の良性新生物, 部位不明 | ○ |
| 良性新生物 (D10-D36) | D289 | 女性生殖器の良性新生物, 部位不明 | ○ |
| 良性新生物 (D10-D36) | D299 | 男性生殖器の良性新生物, 部位不明 | ○ |
| 良性新生物 (D10-D36) | D309 | 尿路の良性新生物, 部位不明 | ○ |
| 良性新生物 (D10-D36) | D316 | 眼窩の良性新生物, 部位不明 | |
| 良性新生物 (D10-D36) | D319 | 眼の良性新生物, 部位不明 | ○ |
| 良性新生物 (D10-D36) | D329 | 髄膜の良性新生物, 部位不明 | ○ |
| 良性新生物 (D10-D36) | D332 | 脳の良性新生物, 部位不明 | |
| 良性新生物 (D10-D36) | D339 | 中枢神経系の良性新生物, 部位不明 | ○ |
| 良性新生物 (D10-D36) | D358 | その他および部位不明の内分泌腺の良性新生物 複数の内分泌腺 | |
| 良性新生物 (D10-D36) | D359 | 内分泌腺の良性新生物, 部位不明 | ○ |
| 良性新生物 (D10-D36) | D367 | その他および部位不明の良性新生物 その他の明示された部位 | |
| 良性新生物 (D10-D36) | D369 | その他および部位不明の良性新生物 部位不明の良性新生物 | ○ |
| 性状不詳または不明の新生物 (D37-48) | D370 | 口唇, 口腔および咽頭の性状不詳または不明の新生物 | |
| 性状不詳または不明の新生物 (D37-48) | D371 | 胃の性状不詳または不明の新生物 | |
| 性状不詳または不明の新生物 (D37-48) | D372 | 小腸の性状不詳または不明の新生物 | |
| 性状不詳または不明の新生物 (D37-48) | D373 | 虫垂の性状不詳または不明の新生物 | |
| 性状不詳または不明の新生物 (D37-48) | D374 | 結腸の性状不詳または不明の新生物 | |
| 性状不詳または不明の新生物 (D37-48) | D375 | 直腸の性状不詳または不明の新生物 | |
| 性状不詳または不明の新生物 (D37-48) | D376 | 肝, 胆のうく囊> および胆管の性状不詳または不明の新生物 | |
| 性状不詳または不明の新生物 (D37-48) | D377 | その他の消化器の性状不詳または不明の新生物 | |
| 性状不詳または不明の新生物 (D37-48) | D379 | 消化器の性状不詳または不明の新生物, 部位不明 | ○ |
| 性状不詳または不明の新生物 (D37-48) | D380 | 喉頭の性状不詳または不明の新生物 | |
| 性状不詳または不明の新生物 (D37-48) | D381 | 気管, 気管支および肺の性状不詳または不明の新生物 | |
| 性状不詳または不明の新生物 (D37-48) | D382 | 胸膜の性状不詳または不明の新生物 | |
| 性状不詳または不明の新生物 (D37-48) | D383 | 縦隔の性状不詳または不明の新生物 | |
| 性状不詳または不明の新生物 (D37-48) | D384 | 胸腺の性状不詳または不明の新生物 | |
| 性状不詳または不明の新生物 (D37-48) | D385 | その他の呼吸器の性状不詳または不明の新生物 | |
| 性状不詳または不明の新生物 (D37-48) | D386 | 呼吸器の性状不詳または不明の新生物, 部位不明 | ○ |
| 性状不詳または不明の新生物 (D37-48) | D390 | 子宮の性状不詳または不明の新生物 | |

| | | | |
|------------------------|------|---|---|
| 性状不詳または不明の新生物 (D37-48) | D391 | 卵巣の性状不詳または不明の新生物 | |
| 性状不詳または不明の新生物 (D37-48) | D392 | 胎盤の性状不詳または不明の新生物 | |
| 性状不詳または不明の新生物 (D37-48) | D397 | その他の女性生殖器の性状不詳または不明の新生物 | |
| 性状不詳または不明の新生物 (D37-48) | D399 | 女性生殖器の性状不詳または不明の新生物, 部位不明 | ○ |
| 性状不詳または不明の新生物 (D37-48) | D400 | 前立腺の性状不詳または不明の新生物 | |
| 性状不詳または不明の新生物 (D37-48) | D401 | 精巣<睾丸>の性状不詳または不明の新生物 | |
| 性状不詳または不明の新生物 (D37-48) | D407 | その他の男性生殖器の性状不詳または不明の新生物 | |
| 性状不詳または不明の新生物 (D37-48) | D409 | 男性生殖器の性状不詳または不明の新生物, 部位不明 | ○ |
| 性状不詳または不明の新生物 (D37-48) | D410 | 腎の性状不詳または不明の新生物 | |
| 性状不詳または不明の新生物 (D37-48) | D411 | 腎盂の性状不詳または不明の新生物 | |
| 性状不詳または不明の新生物 (D37-48) | D412 | 尿管の性状不詳または不明の新生物 | |
| 性状不詳または不明の新生物 (D37-48) | D413 | 尿道の性状不詳または不明の新生物 | |
| 性状不詳または不明の新生物 (D37-48) | D414 | 膀胱の性状不詳または不明の新生物 | |
| 性状不詳または不明の新生物 (D37-48) | D417 | その他の尿路の性状不詳または不明の新生物 | |
| 性状不詳または不明の新生物 (D37-48) | D419 | 尿路の性状不詳または不明の新生物, 部位不明 | ○ |
| 性状不詳または不明の新生物 (D37-48) | D420 | 脳髄膜の性状不詳または不明の新生物 | |
| 性状不詳または不明の新生物 (D37-48) | D421 | 脊髄膜の性状不詳または不明の新生物 | |
| 性状不詳または不明の新生物 (D37-48) | D429 | 髄膜の性状不詳または不明の新生物, 部位不明 | ○ |
| 性状不詳または不明の新生物 (D37-48) | D430 | 脳の性状不詳または不明の新生物, テント上 | |
| 性状不詳または不明の新生物 (D37-48) | D431 | 脳の性状不詳または不明の新生物, テント下 | |
| 性状不詳または不明の新生物 (D37-48) | D432 | 脳の性状不詳または不明の新生物, 部位不明 | |
| 性状不詳または不明の新生物 (D37-48) | D433 | 脳神経の性状不詳または不明の新生物 | |
| 性状不詳または不明の新生物 (D37-48) | D434 | 脊髄の性状不詳または不明の新生物 | |
| 性状不詳または不明の新生物 (D37-48) | D437 | 中枢神経系のその他の部位の性状不詳または不明の新生物 | |
| 性状不詳または不明の新生物 (D37-48) | D439 | 中枢神経系の性状不詳または不明の新生物, 部位不明 | ○ |
| 性状不詳または不明の新生物 (D37-48) | D440 | 甲状腺の性状不詳または不明の新生物 | |
| 性状不詳または不明の新生物 (D37-48) | D441 | 副腎の性状不詳または不明の新生物 | |
| 性状不詳または不明の新生物 (D37-48) | D442 | 上皮小体<副甲状腺>の性状不詳または不明の新生物 | |
| 性状不詳または不明の新生物 (D37-48) | D443 | 下垂体の性状不詳または不明の新生物 | |
| 性状不詳または不明の新生物 (D37-48) | D444 | 頭蓋咽頭管の性状不詳または不明の新生物 | |
| 性状不詳または不明の新生物 (D37-48) | D445 | 松果体の性状不詳または不明の新生物 | |
| 性状不詳または不明の新生物 (D37-48) | D446 | D44.6 頸動脈小体の性状不詳または不明の新生物 | |
| 性状不詳または不明の新生物 (D37-48) | D447 | 大動脈小体およびその他のパラガングリア<傍神経節>の性状不詳または不明の新生物 | |
| 性状不詳または不明の新生物 (D37-48) | D448 | 内分泌腺の性状不詳または不明の新生物 複数の内分泌腺 | |
| 性状不詳または不明の新生物 (D37-48) | D449 | 内分泌腺の性状不詳または不明の新生物, 部位不明 | ○ |
| 性状不詳または不明の新生物 (D37-48) | D464 | 骨髄異形成症候群 不応性貧血, 詳細不明 | ○ |
| 性状不詳または不明の新生物 (D37-48) | D469 | 骨髄異形成症候群, 詳細不明 | |
| 性状不詳または不明の新生物 (D37-48) | D470 | 性状不詳および不明の組織球性および肥満細胞性腫瘍 | |
| 性状不詳または不明の新生物 (D37-48) | D477 | リンパ組織, 造血組織および関連組織の性状不詳または不明のその他の明示された新生物 | |
| 性状不詳または不明の新生物 (D37-48) | D479 | リンパ組織, 造血組織および関連組織の性状不詳または不明の新生物, 詳細不明 | ○ |
| 性状不詳または不明の新生物 (D37-48) | D480 | その他および部位不明の性状不詳または不明の新生物 骨および関節軟骨 | |
| 性状不詳または不明の新生物 (D37-48) | D481 | その他および部位不明の性状不詳または不明の新生物 結合組織およびその他の軟部組織 | |
| 性状不詳または不明の新生物 (D37-48) | D482 | その他および部位不明の性状不詳または不明の新生物 末梢神経および自律神経系 | |
| 性状不詳または不明の新生物 (D37-48) | D483 | その他および部位不明の性状不詳または不明の新生物 後腹膜 | |
| 性状不詳または不明の新生物 (D37-48) | D484 | その他および部位不明の性状不詳または不明の新生物 腹膜 | |
| 性状不詳または不明の新生物 (D37-48) | D485 | その他および部位不明の性状不詳または不明の新生物 皮膚 | |

| | | | |
|--------------------------------|-----------|---|---|
| 性状不詳または不明の新生物 (D37-48) | D486 | その他および部位不明の性状不詳または不明の新生物乳房 | |
| 性状不詳または不明の新生物 (D37-48) | D487 | その他および部位不明の性状不詳または不明の新生物その他の明示された部位 | |
| 性状不詳または不明の新生物 (D37-48) | D489 | 性状不詳または不明の新生物, 部位不明 | ○ |
| 栄養性貧血(D50-D53) | D500-D539 | この範囲の「.9」となるもの | ○ |
| 溶血性貧血(D55-D59) | D559 | 酵素障害による貧血, 詳細不明 | ○ |
| 溶血性貧血(D55-D59) | D569 | サラセミア<地中海貧血>, 詳細不明 | ○ |
| 溶血性貧血(D55-D59) | D589 | 遺伝性溶血性貧血, 詳細不明 | ○ |
| 溶血性貧血(D55-D59) | D599 | 後天性溶血性貧血, 詳細不明 | |
| 無形成性貧血およびその他の貧血(D60-D64) | D609 | 後天性赤芽球ろう<癆>, 詳細不明 | ○ |
| 無形成性貧血およびその他の貧血(D60-D64) | D619 | 無形成性貧血, 詳細不明 | |
| 無形成性貧血およびその他の貧血(D60-D64) | D649 | 貧血, 詳細不明 | ○ |
| 凝固障害、紫斑病およびその他の出血性病態(D65-D69) | D689 | 凝固障害, 詳細不明 | ○ |
| 凝固障害、紫斑病およびその他の出血性病態(D65-D69) | D696 | 血小板減少症, 詳細不明 | ○ |
| 凝固障害、紫斑病およびその他の出血性病態(D65-D69) | D699 | 出血性病態, 詳細不明 | ○ |
| 血液および造血器のその他の疾患 (D70-D77) | D720-D759 | この範囲の「.9」となるもの | ○ |
| 免疫機構の障害 (D80-D89) | D809 | 主として抗体欠乏を伴う免疫不全症, 詳細不明 | ○ |
| 免疫機構の障害 (D80-D89) | D819 | 複合免疫不全症, 詳細不明 | |
| 免疫機構の障害 (D80-D89) | D829 | 大きな欠損に関連する免疫不全症, 詳細不明 | ○ |
| 免疫機構の障害 (D80-D89) | D839 | 分類不能型免疫不全症, 詳細不明 | ○ |
| 免疫機構の障害 (D80-D89) | D849 | 免疫不全症, 詳細不明 | ○ |
| 免疫機構の障害 (D80-D89) | D869 | サルコイドーシス, 詳細不明 | ○ |
| 免疫機構の障害 (D80-D89) | D892 | 高ガンマグロブリン血症, 詳細不明 | |
| 免疫機構の障害 (D80-D89) | D899 | 免疫機構の障害, 詳細不明 | ○ |
| 甲状腺障害(E00-E07) | E009 | 先天性ヨード欠乏症候群, 詳細不明 | |
| 甲状腺障害(E00-E07) | E012 | ヨード欠乏による(地方病性)甲状腺腫, 詳細不明 | |
| 甲状腺障害(E00-E07) | E039 | 甲状腺機能低下症, 詳細不明 | |
| 甲状腺障害(E00-E07) | E049 | 非中毒性甲状腺腫, 詳細不明 | |
| 甲状腺障害(E00-E07) | E059 | 甲状腺中毒症, 詳細不明 | |
| 甲状腺障害(E00-E07) | E069 | 甲状腺炎, 詳細不明 | ○ |
| 甲状腺障害(E00-E07) | E079 | 甲状腺障害, 詳細不明 | ○ |
| 糖尿病 (E10-E14) | E108 | インスリン依存性糖尿病< I D D M > 詳細不明の合併症を伴うもの | ○ |
| 糖尿病 (E10-E14) | E118 | インスリン非依存性糖尿病< N I D D M > 詳細不明の合併症を伴うもの | ○ |
| 糖尿病 (E10-E14) | E128 | 栄養障害に関連する糖尿病 詳細不明の合併症を伴うもの | ○ |
| 糖尿病 (E10-E14) | E138 | その他の明示された糖尿病 詳細不明の合併症を伴うもの | ○ |
| 糖尿病 (E10-E14) | E140-E149 | この範囲の全て | ○ |
| その他のグルコース調節および膵内分泌傷害 (E15-E16) | E162 | 低血糖症, 詳細不明 | |
| その他のグルコース調節および膵内分泌傷害 (E15-E16) | E169 | 膵内分泌障害, 詳細不明 | |
| その他の内分泌腺障害 (E20-E35) | E209 | 副甲状腺<上皮小体>機能低下症, 詳細不明 | |
| その他の内分泌腺障害 (E20-E35) | E213 | 副甲状腺<上皮小体>機能亢進症, 詳細不明 | ○ |
| その他の内分泌腺障害 (E20-E35) | E215 | 副甲状腺<上皮小体>障害, 詳細不明 | ○ |
| その他の内分泌腺障害 (E20-E35) | E229 | 下垂体機能亢進症, 詳細不明 | ○ |
| その他の内分泌腺障害 (E20-E35) | E237 | 下垂体障害, 詳細不明 | ○ |
| その他の内分泌腺障害 (E20-E35) | E249 | クッシング< C u s h i n g > 症候群, 詳細不明 | ○ |
| その他の内分泌腺障害 (E20-E35) | E259 | 副腎性器障害, 詳細不明 | |
| その他の内分泌腺障害 (E20-E35) | E269 | アルドステロン症, 詳細不明 | ○ |
| その他の内分泌腺障害 (E20-E35) | E274 | その他および詳細不明の副腎皮質機能不全(症) | |

| | | | |
|----------------------------------|-----------|--|---|
| その他の内分泌腺障害 (E20-E35) | E279 | 副腎障害, 詳細不明 | ○ |
| その他の内分泌腺障害 (E20-E35) | E289 | 卵巣機能障害, 詳細不明 | ○ |
| その他の内分泌腺障害 (E20-E35) | E299 | 精巣<睾丸>機能障害, 詳細不明 | ○ |
| その他の内分泌腺障害 (E20-E35) | E309 | 思春期障害, 詳細不明 | ○ |
| その他の内分泌腺障害 (E20-E35) | E319 | 多腺性機能障害, 詳細不明 | ○ |
| その他の内分泌腺障害 (E20-E35) | E329 | 胸腺の疾患, 詳細不明 | ○ |
| その他の内分泌腺障害 (E20-E35) | E349 | 内分泌障害, 詳細不明 | ○ |
| 栄養失調(症) (E40-E46) | E43 | 詳細不明の重度たんぱく<蛋白>エネルギー性栄養失調(症) | |
| 栄養失調(症) (E40-E46) | E46 | 詳細不明のたんぱく<蛋白>エネルギー性栄養失調(症) | |
| その他の栄養欠乏症(E50-E64) | E500-E649 | この範囲の「.9」となるもの | ○ |
| 肥満(症)およびその他の過栄養<過剰摂食>(E65-E68) | E669 | 肥満(症), 詳細不明 | |
| 代謝障害(E70-E90) | E709 | 芳香族アミノ酸代謝障害, 詳細不明 | ○ |
| 代謝障害(E70-E90) | E712 | 側鎖<分枝鎖>アミノ酸代謝障害, 詳細不明 | ○ |
| 代謝障害(E70-E90) | E729 | アミノ酸代謝障害, 詳細不明 | ○ |
| 代謝障害(E70-E90) | E739 | 乳糖不耐症, 詳細不明 | ○ |
| 代謝障害(E70-E90) | E749 | 糖質代謝障害, 詳細不明 | ○ |
| 代謝障害(E70-E90) | E753 | スフィンゴリピドーシス, 詳細不明 | ○ |
| 代謝障害(E70-E90) | E756 | 脂質蓄積障害, 詳細不明 | ○ |
| 代謝障害(E70-E90) | E763 | ムコ多糖(体蓄積)症, 詳細不明 | ○ |
| 代謝障害(E70-E90) | E769 | グルコサミノグリカン代謝障害, 詳細不明 | ○ |
| 代謝障害(E70-E90) | E779 | 糖たんぱく<蛋白>代謝障害, 詳細不明 | ○ |
| 代謝障害(E70-E90) | E785 | 高脂(質)血症, 詳細不明 | |
| 代謝障害(E70-E90) | E789 | リポたんぱく<蛋白>代謝障害, 詳細不明 | ○ |
| 代謝障害(E70-E90) | E799 | プリンおよびピリミジン代謝障害, 詳細不明 | ○ |
| 代謝障害(E70-E90) | E807 | ビリルビン代謝障害, 詳細不明 | ○ |
| 代謝障害(E70-E90) | E839 | ミネラル<鉱質>代謝障害, 詳細不明 | ○ |
| 代謝障害(E70-E90) | E849 | のう<嚢>胞性線維症<システィックファイブローシス>, 詳細不明 | ○ |
| 代謝障害(E70-E90) | E852 | 遺伝性家族性アミロイドーシス<アミロイド症>, 詳細不明 | ○ |
| 代謝障害(E70-E90) | E859 | アミロイドーシス<アミロイド症>, 詳細不明 | ○ |
| 代謝障害 (E70-E90) | E889 | 代謝障害, 詳細不明 | ○ |
| 代謝障害 (E70-E90) | E899 | 治療後内分泌および代謝障害, 詳細不明 | ○ |
| 症状性を含む器質性精神障害(F00-F09) | F009 | アルツハイマー<Alzheimer>病の認知症, 詳細不明 (G30.9+) | ○ |
| 症状性を含む器質性精神障害(F00-F09) | F019 | 血管性認知症, 詳細不明 | ○ |
| 症状性を含む器質性精神障害(F00-F09) | F03 | 詳細不明の認知症 | |
| 症状性を含む器質性精神障害(F00-F09) | F059 | せん妄, 詳細不明 | ○ |
| 症状性を含む器質性精神障害(F00-F09) | F069 | 脳の損傷および機能不全ならびに身体疾患による詳細不明の精神障害 | ○ |
| 症状性を含む器質性精神障害(F00-F09) | F079 | 脳の疾患, 損傷および機能不全による器質性の人格および行動の障害, 詳細不明 | |
| 症状性を含む器質性精神障害(F00-F09) | F09 | 詳細不明の器質性または症状性精神障害 | |
| 精神作用物質による精神および行動の障害(F10-F19) | F100-F199 | この範囲の「.9」となるもの | ○ |
| 統合失調症、統合失調症型障害および妄想性障害 (F20-F29) | F209 | 統合失調症, 詳細不明 | ○ |
| 統合失調症、統合失調症型障害および妄想性障害 (F20-F29) | F229 | 持続性妄想性障害, 詳細不明 | ○ |
| 統合失調症、統合失調症型障害および妄想性障害 (F20-F29) | F239 | 急性一過性精神病性障害, 詳細不明 | |
| 統合失調症、統合失調症型障害および妄想性障害 (F20-F29) | F259 | 統合失調感情障害, 詳細不明 | ○ |
| 統合失調症、統合失調症型障害および妄想性障害 (F20-F29) | F29 | 詳細不明の非器質性精神病 | |
| 気分(感情)障害(F30-F39) | F300-349 | この範囲の「.9」となるもの | ○ |
| 気分(感情)障害(F30-F39) | F39 | 詳細不明の気分[感情]障害 | |

| | | | |
|--|-----------|-------------------------------------|---|
| 神経性障害、ストレス関連障害および身体表現性障害 (F40-F48) | F400-F489 | この範囲の「.9」となるもの | ○ |
| 生理的障害および身体的要因に関連した行動症候群 (F50-F59) | F500-F55 | この範囲の「.9」となるもの | ○ |
| 生理的障害および身体的要因に関連した行動症候群 (F50-F59) | F59 | 生理的障害および身体的要因に関連した詳細不明の行動症候群 | |
| 成人の人格および行動の障害(F60-F69) | F603D | 情緒不安定性人格障害, 詳細不明 | ○ |
| 成人の人格および行動の障害(F60-F69) | F609 | 人格障害, 詳細不明 | ○ |
| 成人の人格および行動の障害(F60-F69) | F629 | 持続的人格変化, 詳細不明 | ○ |
| 成人の人格および行動の障害(F60-F69) | F639 | 習慣および衝動の障害, 詳細不明 | ○ |
| 成人の人格および行動の障害(F60-F69) | F649 | 性同一性障害, 詳細不明 | ○ |
| 成人の人格および行動の障害(F60-F69) | F659 | 性嗜好の障害, 詳細不明 | ○ |
| 成人の人格および行動の障害(F60-F69) | F669 | 心理的性発達障害, 詳細不明 | ○ |
| 成人の人格および行動の障害(F60-F69) | F69 | 詳細不明の成人の人格および行動の障害 | |
| 知的障害<精神遅滞> (F70-F79) | F790-F799 | この範囲の全て | ○ |
| 心理的発達の障害(F80-F89) | F809 | 会話および言語の発達障害, 詳細不明 | ○ |
| 心理的発達の障害(F80-F89) | F819 | 学習能力発達障害, 詳細不明 | ○ |
| 心理的発達の障害(F80-F89) | F849 | 広汎性発達障害, 詳細不明 | ○ |
| 心理的発達の障害(F80-F89) | F89 | 詳細不明の心理的発達障害 | |
| 小児<児童>期および青年期に通常発症する行動および情緒の障害(F90-F98) | F900-F959 | この範囲の「.9」となるもの | ○ |
| 小児<児童>期および青年期に通常発症する行動および情緒の障害(F90-F98) | F989 | 小児<児童>期および青年期に通常発症する詳細不明の行動および情緒の障害 | ○ |
| 詳細不明の精神障害 (F99) | F99 | 精神障害, 詳細不明 | |
| 中枢神経系の炎症性疾患(G00-G09) | G000-G049 | この範囲の「.9」となるもの | ○ |
| 中枢神経系の炎症性疾患(G00-G09) | G062 | 硬膜外および硬膜下膿瘍, 詳細不明 | ○ |
| 主に中枢神経系を障害する系統萎縮症(G10-G13) | G110-G129 | この範囲の「.9」となるもの | ○ |
| 錐体外路障害および異常運動(G20-G26) | G20-G259 | この範囲の「.9」となるもの | ○ |
| 神経系のその他の変性疾患 G30-G32) | G300-G319 | この範囲の「.9」となるもの | ○ |
| 中枢神経系の脱髄疾患(G35-G37) | G35-G379 | この範囲の「.9」となるもの | ○ |
| 挿間性および発作性障害(G40-G47) | G406 | 大発作, 詳細不明 (小発作を伴うものまたは伴わないもの) | ○ |
| 挿間性および発作性障害(G40-G47) | G407 | 小発作, 詳細不明, 大発作を伴わないもの | ○ |
| 挿間性および発作性障害(G40-G47) | G409 | てんかん, 詳細不明 | ○ |
| 挿間性および発作性障害(G40-G47) | G419 | てんかん重積 (状態), 詳細不明 | ○ |
| 挿間性および発作性障害(G40-G47) | G439 | 片頭痛, 詳細不明 | ○ |
| 挿間性および発作性障害(G40-G47) | G459 | 一過性脳虚血発作, 詳細不明 | ○ |
| 挿間性および発作性障害(G40-G47) | G479 | 睡眠障害, 詳細不明 | ○ |
| 神経、神経根および神経そう<叢>の障害(G50-G59) | G500-G589 | この範囲の「.9」となるもの | ○ |
| 多発 (性) ニューロパチ<シ>およびその他の末梢神経系の障害(G60-G64) | G600-G629 | この範囲の「.9」となるもの | ○ |
| 神経筋接合部および筋の疾患(G70-G73) | G700-G729 | この範囲の「.9」となるもの | ○ |
| 脳性麻痺およびその他の麻痺性症候群(G80-G83) | G800-G819 | この範囲の「.9」となるもの | ○ |
| 脳性麻痺およびその他の麻痺性症候群(G80-G83) | G822 | 対麻痺, 詳細不明 | ○ |
| 脳性麻痺およびその他の麻痺性症候群(G80-G83) | G825 | 四肢麻痺, 詳細不明 | ○ |
| 脳性麻痺およびその他の麻痺性症候群(G80-G83) | G833 | 単麻痺, 詳細不明 | ○ |
| 脳性麻痺およびその他の麻痺性症候群(G80-G83) | G839 | 麻痺性症候群, 詳細不明 | ○ |
| 神経系のその他の障害 (G90-G99) | G909 | 自律神経系の障害, 詳細不明 | ○ |
| 神経系のその他の障害 (G90-G99) | G913 | 外傷後水頭症, 詳細不明 | ○ |
| 神経系のその他の障害 (G90-G99) | G919 | 水頭症, 詳細不明 | ○ |
| 神経系のその他の障害 (G90-G99) | G934 | 脳症<エンセファロパチ<シ>->, 詳細不明 | ○ |
| 神経系のその他の障害 (G90-G99) | G939 | 脳の障害, 詳細不明 | ○ |
| 神経系のその他の障害 (G90-G99) | G952 | 脊髄圧迫, 詳細不明 | ○ |
| 神経系のその他の障害 (G90-G99) | G959 | 脊髄疾患, 詳細不明 | ○ |

| | | | |
|--------------------------------|-----------|----------------------|---|
| 神経系のその他の障害 (G90-G99) | G969 | 中枢神経系の障害, 詳細不明 | ○ |
| 神経系のその他の障害 (G90-G99) | G979 | 神経系の処置後障害, 詳細不明 | ○ |
| 眼瞼, 涙器および眼窩の障害 (H00-H06) | H019 | 眼瞼の炎症, 詳細不明 | ○ |
| 眼瞼, 涙器および眼窩の障害 (H00-H06) | H029 | 眼瞼の障害, 詳細不明 | ○ |
| 眼瞼, 涙器および眼窩の障害 (H00-H06) | H043 | 涙道の急性および詳細不明の炎症 | ○ |
| 眼瞼, 涙器および眼窩の障害 (H00-H06) | H049 | 涙器の障害, 詳細不明 | ○ |
| 眼瞼, 涙器および眼窩の障害 (H00-H06) | H059 | 眼窩の障害, 詳細不明 | ○ |
| 結膜の障害 (H10-H13) | H103 | 急性結膜炎, 詳細不明 | ○ |
| 結膜の障害 (H10-H13) | H109 | 結膜炎, 詳細不明 | ○ |
| 結膜の障害 (H10-H13) | H119 | 結膜の障害, 詳細不明 | ○ |
| 強膜, 角膜, 虹彩および毛様体の障害 (H15-H22) | H159-H219 | この範囲の「.9」となるもの | ○ |
| 水晶体の障害 (H25-H28) | H250-H279 | この範囲の「.9」となるもの | ○ |
| 脈絡膜および網膜の障害 (H30-H36) | H300-H359 | この範囲の「.9」となるもの | ○ |
| 緑内障(H40-H42) | H409 | 緑内障, 詳細不明 | ○ |
| 硝子体および眼球の障害 (H43-H45) | H430-H449 | この範囲の「.9」となるもの | ○ |
| 視神経および視(覚)路の障害(H46-H48) | H471 | 乳頭浮腫, 詳細不明 | ○ |
| 視神経および視(覚)路の障害(H46-H48) | H477 | 視(覚)路の障害, 詳細不明 | ○ |
| 眼筋, 眼球運動, 調節および屈折の障害 (H49-H52) | H499 | 麻痺性斜視, 詳細不明 | ○ |
| 眼筋, 眼球運動, 調節および屈折の障害 (H49-H52) | H504 | その他および詳細不明の斜視 | |
| 眼筋, 眼球運動, 調節および屈折の障害 (H49-H52) | H509 | 斜視, 詳細不明 | ○ |
| 眼筋, 眼球運動, 調節および屈折の障害 (H49-H52) | H519 | 両眼運動障害, 詳細不明 | ○ |
| 眼筋, 眼球運動, 調節および屈折の障害 (H49-H52) | H527 | 屈折の障害, 詳細不明 | ○ |
| 視機能障害および盲<失明>(H53-H54) | H539 | 視覚障害, 詳細不明 | ○ |
| 視機能障害および盲<失明>(H53-H54) | H543 | 詳細不明の視力障害, 両眼 | ○ |
| 視機能障害および盲<失明>(H53-H54) | H546 | 詳細不明の視力障害, 片眼 | ○ |
| 視機能障害および盲<失明>(H53-H54) | H547 | 詳細不明の視力障害 | ○ |
| 眼および付属器のその他の障害 (H55-H59) | H570-H599 | この範囲の「.9」となるもの | ○ |
| 外耳疾患 (H60-H62) | H600-H619 | この範囲の「.9」となるもの | ○ |
| 中耳および乳様突起の疾患 (H65-H75) | H659 | 非化膿性中耳炎, 詳細不明 | ○ |
| 中耳および乳様突起の疾患 (H65-H75) | H66 | 化膿性および詳細不明の中耳炎 | |
| 中耳および乳様突起の疾患 (H65-H75) | H664 | 化膿性中耳炎, 詳細不明 | ○ |
| 中耳および乳様突起の疾患 (H65-H75) | H669 | 中耳炎, 詳細不明 | ○ |
| 中耳および乳様突起の疾患 (H65-H75) | H690-H749 | この範囲の「.9」となるもの | ○ |
| 内耳疾患 (H80-H83) | H800-H839 | この範囲の「.9」となるもの | ○ |
| 耳のその他の障害 (H90-H95) | H902 | 伝音難聴, 詳細不明 | ○ |
| 耳のその他の障害 (H90-H95) | H905 | 感音難聴, 詳細不明 | ○ |
| 耳のその他の障害 (H90-H95) | H908 | 混合難聴, 詳細不明 | ○ |
| 耳のその他の障害 (H90-H95) | H919 | 難聴, 詳細不明 | |
| 耳のその他の障害 (H90-H95) | H939 | 耳の障害, 詳細不明 | ○ |
| 耳のその他の障害 (H90-H95) | H959 | 耳および乳様突起の処置後障害, 詳細不明 | ○ |
| 急性リウマチ熱 (I00-I02) | I019 | 急性リウマチ性心疾患, 詳細不明 | ○ |
| 慢性リウマチ性心疾患(I05-I09) | I059 | 僧帽弁疾患, 詳細不明 | ○ |
| 慢性リウマチ性心疾患(I05-I09) | I069 | リウマチ性大動脈弁疾患, 詳細不明 | ○ |
| 慢性リウマチ性心疾患(I05-I09) | I079 | 三尖弁疾患, 詳細不明 | ○ |
| 慢性リウマチ性心疾患(I05-I09) | I089 | 連合弁膜症, 詳細不明 | ○ |
| 慢性リウマチ性心疾患(I05-I09) | I091 | 心内膜のリウマチ性疾患, 弁膜不詳 | ○ |
| 慢性リウマチ性心疾患(I05-I09) | I099 | リウマチ性心疾患, 詳細不明 | |
| 高血圧性疾患(I10-I15) | I130-I159 | この範囲の「.9」となるもの | ○ |
| 虚血性心疾患(I20-I25) | I209 | 狭心症, 詳細不明 | |

| | | | |
|-----------------------------|------|--------------------------------|---|
| 虚血性心疾患(I20-I25) | I213 | 急性貫壁性心筋梗塞, 部位不明 | ○ |
| 虚血性心疾患(I20-I25) | I219 | 急性心筋梗塞, 詳細不明 | ○ |
| 虚血性心疾患(I20-I25) | I229 | 部位不明の再発性心筋梗塞 | ○ |
| 虚血性心疾患(I20-I25) | I249 | 急性虚血性心疾患, 詳細不明 | ○ |
| 虚血性心疾患(I20-I25) | I259 | 慢性虚血性心疾患, 詳細不明 | ○ |
| 肺性心疾患および肺循環疾患(I26-I28) | I269 | 急性肺性心の記載のない肺塞栓症 | |
| 肺性心疾患および肺循環疾患(I26-I28) | I279 | 肺性心疾患, 詳細不明 | ○ |
| 肺性心疾患および肺循環疾患(I26-I28) | I289 | 肺血管の疾患, 詳細不明 | ○ |
| その他の型の心疾患 (I30-I52) | I309 | 急性心膜炎, 詳細不明 | ○ |
| その他の型の心疾患 (I30-I52) | I319 | 心膜の疾患, 詳細不明 | |
| その他の型の心疾患 (I30-I52) | I339 | 急性心内膜炎, 詳細不明 | ○ |
| その他の型の心疾患 (I30-I52) | I349 | 非リウマチ性僧帽弁障害, 詳細不明 | ○ |
| その他の型の心疾患 (I30-I52) | I359 | 大動脈弁障害, 詳細不明 | ○ |
| その他の型の心疾患 (I30-I52) | I369 | 非リウマチ性三尖弁障害, 詳細不明 | ○ |
| その他の型の心疾患 (I30-I52) | I379 | 肺動脈弁障害, 詳細不明 | ○ |
| その他の型の心疾患 (I30-I52) | I398 | 弁膜不詳の心内膜炎, 他に分類される疾患におけるもの | ○ |
| その他の型の心疾患 (I30-I52) | I409 | 急性心筋炎, 詳細不明 | ○ |
| その他の型の心疾患 (I30-I52) | I429 | 心筋症, 詳細不明 | ○ |
| その他の型の心疾患 (I30-I52) | I443 | その他および詳細不明の房室ブロック | ○ |
| その他の型の心疾患 (I30-I52) | I446 | その他および詳細不明の分枝ブロック | |
| その他の型の心疾患 (I30-I52) | I447 | 左脚ブロック, 詳細不明 | ○ |
| その他の型の心疾患 (I30-I52) | I451 | その他および詳細不明の右脚ブロック | |
| その他の型の心疾患 (I30-I52) | I459 | 伝導障害, 詳細不明 | |
| その他の型の心疾患 (I30-I52) | I469 | 心停止, 詳細不明 | ○ |
| その他の型の心疾患 (I30-I52) | I479 | 発作性頻拍(症), 詳細不明 | |
| その他の型の心疾患 (I30-I52) | I494 | その他および詳細不明の早期脱分極 | |
| その他の型の心疾患 (I30-I52) | I499 | 不整脈, 詳細不明 | ○ |
| その他の型の心疾患 (I30-I52) | I509 | 心不全, 詳細不明 | ○ |
| その他の型の心疾患 (I30-I52) | I514 | 心筋炎, 詳細不明 | |
| その他の型の心疾患 (I30-I52) | I516 | 心血管疾患, 詳細不明 | ○ |
| その他の型の心疾患 (I30-I52) | I518 | その他の診断名不明確な心疾患 | |
| その他の型の心疾患 (I30-I52) | I519 | 心疾患, 詳細不明 | ○ |
| 脳血管疾患 (I60-I69) | I607 | 頭蓋内動脈からのくも膜下出血, 詳細不明 | ○ |
| 脳血管疾患 (I60-I69) | I609 | くも膜下出血, 詳細不明 | ○ |
| 脳血管疾患 (I60-I69) | I612 | (大脳)半球の脳内出血, 詳細不明 | ○ |
| 脳血管疾患 (I60-I69) | I619 | 脳内出血, 詳細不明 | ○ |
| 脳血管疾患 (I60-I69) | I629 | 頭蓋内出血(非外傷性), 詳細不明 | ○ |
| 脳血管疾患 (I60-I69) | I632 | 脳実質外動脈の詳細不明の閉塞または狭窄による脳梗塞 | ○ |
| 脳血管疾患 (I60-I69) | I635 | 脳動脈の詳細不明の閉塞または狭窄による脳梗塞 | ○ |
| 脳血管疾患 (I60-I69) | I639 | 脳梗塞, 詳細不明 | ○ |
| 脳血管疾患 (I60-I69) | I64 | 脳卒中, 脳出血または脳梗塞と明示されないもの | |
| 脳血管疾患 (I60-I69) | I659 | 詳細不明の脳実質外動脈の閉塞および狭窄 | ○ |
| 脳血管疾患 (I60-I69) | I669 | 詳細不明の脳動脈の閉塞および狭窄 | ○ |
| 脳血管疾患 (I60-I69) | I679 | 脳血管疾患, 詳細不明 | ○ |
| 脳血管疾患 (I60-I69) | I694 | 脳卒中の続発・後遺症, 出血または梗塞と明示されないもの | |
| 脳血管疾患 (I60-I69) | I698 | その他および詳細不明の脳血管疾患の続発・後遺症 | ○ |
| 動脈, 細動脈および毛細血管の疾患 (I70-I79) | I709 | 全身性および詳細不明のアテローム<じゅく<粥>状>硬化(症) | |
| 動脈, 細動脈および毛細血管の疾患 (I70-I79) | I718 | 部位不明の大動脈瘤, 破裂性 | ○ |
| 動脈, 細動脈および毛細血管の疾患 (I70-I79) | I719 | 部位不明の大動脈瘤, 破裂の記載がないもの | ○ |

| | | | |
|--|-----------|----------------------------------|---|
| 動脈、細動脈および毛細血管の疾患 (I70-I79) | I729 | 部位不明の動脈瘤 | ○ |
| 動脈、細動脈および毛細血管の疾患 (I70-I79) | I739 | 末梢血管疾患, 詳細不明 | ○ |
| 動脈、細動脈および毛細血管の疾患 (I70-I79) | I741 | その他および部位不明の大動脈の塞栓症および血栓症 | |
| 動脈、細動脈および毛細血管の疾患 (I70-I79) | I744 | 詳細不明の(四)肢の動脈の塞栓症および血栓症 | ○ |
| 動脈、細動脈および毛細血管の疾患 (I70-I79) | I749 | 詳細不明の動脈の塞栓症および血栓症 | ○ |
| 動脈、細動脈および毛細血管の疾患 (I70-I79) | I776 | 動脈炎, 詳細不明 | ○ |
| 動脈、細動脈および毛細血管の疾患 (I70-I79) | I779 | 動脈および細動脈の障害, 詳細不明 | ○ |
| 動脈、細動脈および毛細血管の疾患 (I70-I79) | I789 | 毛細血管の疾患, 詳細不明 | ○ |
| 静脈、リンパ管およびリンパ節の疾患、他に分類されないもの (I80-I89) | I803 | 下肢の静脈炎および血栓(性)静脈炎, 詳細不明 | ○ |
| 静脈、リンパ管およびリンパ節の疾患、他に分類されないもの (I80-I89) | I809 | 部位不明の静脈炎および血栓(性)静脈炎 | ○ |
| 静脈、リンパ管およびリンパ節の疾患、他に分類されないもの (I80-I89) | I829 | 部位不明の静脈の塞栓症および血栓症 | ○ |
| 静脈、リンパ管およびリンパ節の疾患、他に分類されないもの (I80-I89) | I847 | 詳細不明の血栓性痔核 | ○ |
| 静脈、リンパ管およびリンパ節の疾患、他に分類されないもの (I80-I89) | I848 | その他の合併症を伴う詳細不明の痔核 | ○ |
| 静脈、リンパ管およびリンパ節の疾患、他に分類されないもの (I80-I89) | I849 | 合併症を伴わない痔核, 詳細不明 | ○ |
| 静脈、リンパ管およびリンパ節の疾患、他に分類されないもの (I80-I89) | I879 | 静脈の障害, 詳細不明 | ○ |
| 静脈、リンパ管およびリンパ節の疾患、他に分類されないもの (I80-I89) | I889 | 非特異性リンパ節炎, 詳細不明 | ○ |
| 静脈、リンパ管およびリンパ節の疾患、他に分類されないもの (I80-I89) | I899 | リンパ管およびリンパ節の非感染性障害, 詳細不明 | ○ |
| 循環器系のその他および詳細不明の障害 (I95-I99) | I950-I979 | この範囲の「.9」となるもの | ○ |
| 循環器系のその他および詳細不明の障害 (I95-I99) | I99 | 循環器系のその他および詳細不明の障害 | |
| 急性上気道感染症(J00-J06) | J010-J039 | この範囲の「.9」となるもの | |
| 急性上気道感染症(J00-J06) | J069 | 急性上気道感染症, 詳細不明 | |
| インフルエンザおよび肺炎(J10-J18) | J129 | ウイルス肺炎, 詳細不明 | |
| インフルエンザおよび肺炎(J10-J18) | J159 | 細菌性肺炎, 詳細不明 | |
| インフルエンザおよび肺炎(J10-J18) | J180-J189 | この範囲の全て | |
| その他の急性下気道感染症(J20-J22) | J209 | 急性気管支炎, 詳細不明 | |
| その他の急性下気道感染症(J20-J22) | J219 | 急性細気管支炎, 詳細不明 | |
| その他の急性下気道感染症(J20-J22) | J22 | 詳細不明の急性下気道感染症 | |
| 上気道のその他の疾患 (J30-J39) | J304 | アレルギー性鼻炎<鼻アレルギー>, 詳細不明 | ○ |
| 上気道のその他の疾患 (J30-J39) | J329 | 慢性副鼻腔炎, 詳細不明 | ○ |
| 上気道のその他の疾患 (J30-J39) | J339 | 鼻ポリープ, 詳細不明 | ○ |
| 上気道のその他の疾患 (J30-J39) | J359 | 扁桃およびアデノイドの慢性疾患, 詳細不明 | ○ |
| 上気道のその他の疾患 (J30-J39) | J393 | 上気道過敏反応, 部位不明 | ○ |
| 上気道のその他の疾患 (J30-J39) | J399 | 上気道の疾患, 詳細不明 | ○ |
| 慢性下気道疾患(J40-J47) | J40 | 気管支炎, 急性または慢性と明示されないもの | |
| 慢性下気道疾患(J40-J47) | J42 | 詳細不明の慢性気管支炎 | |
| 慢性下気道疾患(J40-J47) | J439 | 肺気腫, 詳細不明 | |
| 慢性下気道疾患(J40-J47) | J441 | 急性増悪を伴う慢性閉塞性肺疾患, 詳細不明 | |
| 慢性下気道疾患(J40-J47) | J449 | 慢性閉塞性肺疾患, 詳細不明 | ○ |
| 慢性下気道疾患(J40-J47) | J459 | 喘息, 詳細不明 | |
| 外因因子による肺疾患(J60-J70) | J64 | 詳細不明のじん<塵>肺(症) | |
| 外因因子による肺疾患(J60-J70) | J679 | 詳細不明の有機粉じん<塵>による過敏性肺臓炎 | ○ |
| 外因因子による肺疾患(J60-J70) | J689 | 化学物質, ガス, フュームおよび蒸気による詳細不明の呼吸器病態 | ○ |
| 外因因子による肺疾患(J60-J70) | J704 | 薬物誘発性間質性肺障害, 詳細不明 | ○ |
| 外因因子による肺疾患(J60-J70) | J709 | 詳細不明の外的因子による呼吸器病態 | ○ |
| 主として間質を障害するその他の呼吸器疾患 (J80-J84) | J849 | 間質性肺疾患, 詳細不明 | ○ |
| 胸膜のその他の疾患(J90-J94) | J939 | 気胸, 詳細不明 | ○ |

| | | | |
|---------------------------|-----------|---|---|
| 胸膜のその他の疾患(J90-J94) | J949 | 胸膜病態，詳細不明 | ○ |
| 呼吸器系のその他の疾患(J95-J99) | J950-J989 | この範囲の「.9」となるもの | ○ |
| 口腔、唾液腺および顎の疾患(K00-K14) | K009 | 歯の発育障害，詳細不明 | ○ |
| 口腔、唾液腺および顎の疾患(K00-K14) | K029 | うく齲> 蝕，詳細不明 | ○ |
| 口腔、唾液腺および顎の疾患(K00-K14) | K039 | 歯の硬組織の疾患，詳細不明 | ○ |
| 口腔、唾液腺および顎の疾患(K00-K14) | K049 | 歯髄および根尖周囲組織のその他および詳細不明の疾患 | ○ |
| 口腔、唾液腺および顎の疾患(K00-K14) | K056 | 歯周疾患，詳細不明 | ○ |
| 口腔、唾液腺および顎の疾患(K00-K14) | K069 | 歯肉および無歯顎堤の障害，詳細不明 | ○ |
| 口腔、唾液腺および顎の疾患(K00-K14) | K074 | 不正咬合，詳細不明 | ○ |
| 口腔、唾液腺および顎の疾患(K00-K14) | K079 | 歯顎顔面の異常，詳細不明 | ○ |
| 口腔、唾液腺および顎の疾患(K00-K14) | K089 | 歯および歯の支持組織の障害，詳細不明 | ○ |
| 口腔、唾液腺および顎の疾患(K00-K14) | K099 | 口腔部のうく嚢> 胞，詳細不明 | ○ |
| 口腔、唾液腺および顎の疾患(K00-K14) | K109 | 顎骨の疾患，詳細不明 | ○ |
| 口腔、唾液腺および顎の疾患(K00-K14) | K119 | 唾液腺疾患，詳細不明 | ○ |
| 口腔、唾液腺および顎の疾患(K00-K14) | K137 | その他および詳細不明の口腔粘膜の病変 | |
| 口腔、唾液腺および顎の疾患(K00-K14) | K149 | 舌疾患，詳細不明 | ○ |
| 食道、胃および十二指腸の疾患(K20-K31) | K229 | 食道の疾患，詳細不明 | ○ |
| 食道、胃および十二指腸の疾患(K20-K31) | K254 | 胃潰瘍 慢性または詳細不明，出血を伴うもの | |
| 食道、胃および十二指腸の疾患(K20-K31) | K255 | 胃潰瘍 慢性または詳細不明，穿孔を伴うもの | |
| 食道、胃および十二指腸の疾患(K20-K31) | K256 | 胃潰瘍 慢性または詳細不明，出血および穿孔の両者を伴うもの | |
| 食道、胃および十二指腸の疾患(K20-K31) | K259 | 胃潰瘍 急性または慢性の別不明，出血または穿孔を伴わないもの | ○ |
| 食道、胃および十二指腸の疾患(K20-K31) | K264 | 十二指腸潰瘍 慢性または詳細不明，出血を伴うもの | |
| 食道、胃および十二指腸の疾患(K20-K31) | K265 | 十二指腸潰瘍 慢性または詳細不明，穿孔を伴うもの | |
| 食道、胃および十二指腸の疾患(K20-K31) | K266 | 十二指腸潰瘍 慢性または詳細不明，出血および穿孔の両者を伴うもの | |
| 食道、胃および十二指腸の疾患(K20-K31) | K269 | 十二指腸潰瘍 急性または慢性の別不明，出血または穿孔を伴わないもの | ○ |
| 食道、胃および十二指腸の疾患(K20-K31) | K270-K279 | この範囲の全て | ○ |
| 食道、胃および十二指腸の疾患(K20-K31) | K284 | 胃空腸潰瘍 慢性または詳細不明，出血を伴うもの | |
| 食道、胃および十二指腸の疾患(K20-K31) | K285 | 胃空腸潰瘍 慢性または詳細不明，穿孔を伴うもの | |
| 食道、胃および十二指腸の疾患(K20-K31) | K286 | 胃空腸潰瘍 慢性または詳細不明，出血および穿孔の両者を伴うもの | |
| 食道、胃および十二指腸の疾患(K20-K31) | K289 | 胃空腸潰瘍 急性または慢性の別不明，出血または穿孔を伴わないもの | ○ |
| 食道、胃および十二指腸の疾患(K20-K31) | K295 | 慢性胃炎，詳細不明 | ○ |
| 食道、胃および十二指腸の疾患(K20-K31) | K297 | 胃炎，詳細不明 | ○ |
| 食道、胃および十二指腸の疾患(K20-K31) | K299 | 胃十二指腸炎，詳細不明 | ○ |
| 食道、胃および十二指腸の疾患(K20-K31) | K319 | 胃および十二指腸の疾患，詳細不明 | ○ |
| 虫垂の疾患 (K35-K38) | K359 | 急性虫垂炎，詳細不明 | |
| 虫垂の疾患 (K35-K38) | K37 | 詳細不明の虫垂炎 | |
| 虫垂の疾患 (K35-K38) | K389 | 虫垂の疾患，詳細不明 | ○ |
| ヘルニア(K40-K46) | K403 | 一側性または患側不明のそけい<峯径> ヘルニア，閉塞を伴い，え<壊> 疝を伴わないもの | |
| ヘルニア(K40-K46) | K404 | 一側性または患側不明のそけい<峯径> ヘルニア，え<壊> 疝を伴うもの | |
| ヘルニア(K40-K46) | K409 | 一側性または患側不明のそけい<峯径> ヘルニア，閉塞またはえ<壊> 疝を伴わないもの | |
| ヘルニア(K40-K46) | K413 | 一側性または患側不明の大腿<股> ヘルニア，閉塞を伴い，え<壊> 疝を伴わないもの | |
| ヘルニア(K40-K46) | K414 | 一側性または患側不明の大腿<股> ヘルニア，え<壊> 疝を伴うもの | |
| ヘルニア(K40-K46) | K419 | 一側性または患側不明の大腿<股> ヘルニア，閉塞またはえ<壊> 疝を伴わないもの | |
| ヘルニア(K40-K46) | K460-K469 | この範囲の全て | ○ |
| 非感染性腸炎および非感染性大腸炎(K50-K52) | K500-K529 | この範囲の「.9」となるもの | ○ |
| 腸のその他の疾患 (K55-K63) | K559 | 腸の血行障害，詳細不明 | ○ |

| | | | |
|---|-----------|-------------------------------------|---|
| 腸のその他の疾患 (K55-K63) | K566 | その他および詳細不明の腸閉塞 | ○ |
| 腸のその他の疾患 (K55-K63) | K567 | イレウス, 詳細不明 | ○ |
| 腸のその他の疾患 (K55-K63) | K578 | 腸の憩室性疾患, 部位不明, 穿孔および膿瘍を伴うもの | ○ |
| 腸のその他の疾患 (K55-K63) | K579 | 腸の憩室性疾患, 部位不明, 穿孔および膿瘍を伴わないもの | ○ |
| 腸のその他の疾患 (K55-K63) | K599 | 腸の機能障害, 詳細不明 | ○ |
| 腸のその他の疾患 (K55-K63) | K602 | 裂肛, 詳細不明 | ○ |
| 腸のその他の疾患 (K55-K63) | K629 | 肛門および直腸の疾患, 詳細不明 | ○ |
| 腸のその他の疾患 (K55-K63) | K639 | 腸の疾患, 詳細不明 | ○ |
| 腹膜の疾患 (K65-K67) | K650-K669 | この範囲の「.9」となるもの | ○ |
| 肝疾患(K70-K77) | K709 | アルコール性肝疾患, 詳細不明 | ○ |
| 肝疾患(K70-K77) | K719 | 中毒性肝疾患, 詳細不明 | ○ |
| 肝疾患(K70-K77) | K729 | 肝不全, 詳細不明 | ○ |
| 肝疾患(K70-K77) | K739 | 慢性肝炎, 詳細不明 | ○ |
| 肝疾患(K70-K77) | K745 | 胆汁性肝硬変, 詳細不明 | ○ |
| 肝疾患(K70-K77) | K746 | その他および詳細不明の肝硬変 | |
| 肝疾患(K70-K77) | K759 | 炎症性肝疾患, 詳細不明 | ○ |
| 肝疾患(K70-K77) | K769 | 肝疾患, 詳細不明 | ○ |
| 胆のう<嚢>、胆管および膵の障害(K80-K87) | K810-K869 | この範囲の「.9」となるもの | ○ |
| 消化器系のその他の疾患(K90-K93) | K909 | 腸性吸収不良(症), 詳細不明 | ○ |
| 消化器系のその他の疾患(K90-K93) | K919 | 消化器系の処置後障害, 詳細不明 | ○ |
| 消化器系のその他の疾患(K90-K93) | K922 | 胃腸出血, 詳細不明 | ○ |
| 消化器系のその他の疾患(K90-K93) | K929 | 消化器系の疾患, 詳細不明 | ○ |
| 皮膚および皮下組織の感染症(L00-L08) | L029 | 皮膚膿瘍, せつ<フルンケル>および よう<カルブンケル>, 部位不明 | ○ |
| 皮膚および皮下組織の感染症(L00-L08) | L039 | 蜂巣炎<蜂窩織炎>, 詳細不明 | ○ |
| 皮膚および皮下組織の感染症(L00-L08) | L049 | 急性リンパ節炎, 部位不明 | ○ |
| 皮膚および皮下組織の感染症(L00-L08) | L089 | 皮膚および皮下組織の局所感染症, 詳細不明 | ○ |
| 水疱症(L10-L14) | L100-L139 | この範囲の「.9」となるもの | ○ |
| 皮膚炎および湿疹(L20-L30) | L209 | アトピー性皮膚炎, 詳細不明 | ○ |
| 皮膚炎および湿疹(L20-L30) | L219 | 脂漏性皮膚炎, 詳細不明 | ○ |
| 皮膚炎および湿疹(L20-L30) | L239 | アレルギー性接触皮膚炎, 原因不明 | ○ |
| 皮膚炎および湿疹(L20-L30) | L249 | 刺激性接触皮膚炎, 原因不明 | ○ |
| 皮膚炎および湿疹(L20-L30) | L250-L259 | この範囲の全て | ○ |
| 皮膚炎および湿疹(L20-L30) | L279 | 詳細不明の摂取物質による皮膚炎 | ○ |
| 皮膚炎および湿疹(L20-L30) | L293 | 肛門性器そう<?>痒症, 詳細不明 | ○ |
| 皮膚炎および湿疹(L20-L30) | L299 | そう<?>痒症, 詳細不明 | ○ |
| 皮膚炎および湿疹(L20-L30) | L309 | 皮膚炎, 詳細不明 | ○ |
| 丘疹落せつ<屑> <くりんせつ> <鱗屑> > 性障害 (L40-L45) | L400-L449 | この範囲の「.9」となるもの | ○ |
| じんま<蕁麻疹> および紅斑(L50-L54) | L500-L539 | この範囲の「.9」となるもの | ○ |
| 皮膚および皮膚組織の放射線(非電離および電離)に関連する障害(L55-L59) | L550-L599 | この範囲の「.9」となるもの | ○ |
| 皮膚付属器の障害(L60-L75) | L609 | 爪の障害, 詳細不明 | ○ |
| 皮膚付属器の障害(L60-L75) | L639 | 円形脱毛症, 詳細不明 | ○ |
| 皮膚付属器の障害(L60-L75) | L649 | 男性ホルモン性脱毛症, 詳細不明 | ○ |
| 皮膚付属器の障害(L60-L75) | L659 | 非瘢痕性脱毛症, 詳細不明 | ○ |
| 皮膚付属器の障害(L60-L75) | L669 | 瘢痕性脱毛症, 詳細不明 | ○ |
| 皮膚付属器の障害(L60-L75) | L679 | 毛髪の色および毛幹の異常, 詳細不明 | ○ |
| 皮膚付属器の障害(L60-L75) | L689 | 多毛症, 詳細不明 | ○ |
| 皮膚付属器の障害(L60-L75) | L709 | ざ瘡<アクネ>, 詳細不明 | ○ |
| 皮膚付属器の障害(L60-L75) | L719 | しゅさ<酒さ>, 詳細不明 | ○ |

| | | | |
|---|-------------|--------------------------|---|
| 皮膚付属器の障害(L60-L75) | L729 | 皮膚および皮下組織の毛包のうく囊>胞, 詳細不明 | ○ |
| 皮膚付属器の障害(L60-L75) | L739 | 毛包障害, 詳細不明 | ○ |
| 皮膚付属器の障害(L60-L75) | L743 | 汗疹, 詳細不明 | ○ |
| 皮膚付属器の障害(L60-L75) | L749 | エクリン汗腺の障害, 詳細不明 | ○ |
| 皮膚付属器の障害(L60-L75) | L759 | アポクリン汗腺の障害, 詳細不明 | ○ |
| 皮膚および皮下組織のその他の障害(L80-L99) | L810-L989 | この範囲の「.9」となるもの | ○ |
| | | | |
| ◇注意：M99\$を除く M 分類について、5 桁目を必要とする場合、5 桁目が「.9」になることはない。 | | | |
| | | | |
| 感染性関節障害 (M00-M03) | M000-M008 | この範囲の部位コード「9」となるもの | ○ |
| 感染性関節障害 (M00-M03) | M0090-M0099 | この範囲の全て | ○ |
| 感染性関節障害 (M00-M03) | M010-M028 | この範囲の部位コード「9」となるもの | ○ |
| 感染性関節障害 (M00-M03) | M0290-M0299 | この範囲の全て | ○ |
| 感染性関節障害 (M00-M03) | M030-M058 | この範囲の部位コード「9」となるもの | ○ |
| 炎症性多発性関節障害 (M05-M14) | M0590-M0599 | この範囲の全て | ○ |
| 炎症性多発性関節障害 (M05-M14) | M060-M068 | この範囲の部位コード「9」となるもの | ○ |
| 炎症性多発性関節障害 (M05-M14) | M0690-M0699 | この範囲の全て | ○ |
| 炎症性多発性関節障害 (M05-M14) | M070-M088 | この範囲の部位コード「9」となるもの | ○ |
| 炎症性多発性関節障害 (M05-M14) | M0890-M0899 | この範囲の全て | ○ |
| 炎症性多発性関節障害 (M05-M14) | M090-M104 | この範囲の部位コード「9」となるもの | ○ |
| 炎症性多発性関節障害 (M05-M14) | M1090-M1099 | この範囲の全て | ○ |
| 炎症性多発性関節障害 (M05-M14) | M110-M118 | この範囲の部位コード「9」となるもの | ○ |
| 炎症性多発性関節障害 (M05-M14) | M1190-M1199 | この範囲の全て | ○ |
| 炎症性多発性関節障害 (M05-M14) | M120-M128 | この範囲の部位コード「9」となるもの | ○ |
| 炎症性多発性関節障害 (M05-M14) | M1300 | 多発性関節炎, 詳細不明 多部位 | |
| 炎症性多発性関節障害 (M05-M14) | M1301 | 多発性関節炎, 詳細不明 肩甲帯 | ○ |
| 炎症性多発性関節障害 (M05-M14) | M1302 | 多発性関節炎, 詳細不明 上腕 | ○ |
| 炎症性多発性関節障害 (M05-M14) | M1303 | 多発性関節炎, 詳細不明 前腕 | ○ |
| 炎症性多発性関節障害 (M05-M14) | M1304 | 多発性関節炎, 詳細不明 手 | ○ |
| 炎症性多発性関節障害 (M05-M14) | M1305 | 多発性関節炎, 詳細不明 骨盤部および大腿 | ○ |
| 炎症性多発性関節障害 (M05-M14) | M1306 | 多発性関節炎, 詳細不明 下腿 | ○ |
| 炎症性多発性関節障害 (M05-M14) | M1307 | 多発性関節炎, 詳細不明 足関節部および足 | ○ |
| 炎症性多発性関節障害 (M05-M14) | M1308 | 多発性関節炎, 詳細不明 その他 | ○ |
| 炎症性多発性関節障害 (M05-M14) | M1309 | 多発性関節炎, 詳細不明 部位不明 | ○ |
| 炎症性多発性関節障害 (M05-M14) | M131-M138 | この範囲の部位コード「9」となるもの | ○ |
| 炎症性多発性関節障害 (M05-M14) | M1390-M1399 | この範囲の全て | ○ |
| 関節症 (M15-M19) | M159 | 多発性関節症, 詳細不明 | ○ |
| 関節症 (M15-M19) | M169 | 股関節症, 詳細不明 | ○ |
| 関節症 (M15-M19) | M179 | 膝関節症, 詳細不明 | ○ |
| 関節症 (M15-M19) | M189 | 第1手根中手関節の関節症, 詳細不明 | ○ |
| 関節症 (M15-M19) | M190-M198 | この範囲の部位コード「9」となるもの | ○ |
| 関節症 (M15-M19) | M1990-M1999 | この範囲の全て | ○ |
| その他の関節障害 (M20-M25) | M206 | 趾<足ゆび>の後天性変形, 詳細不明 | ○ |

| | | | |
|---------------------|-------------|-------------------------------|---|
| その他の関節障害 (M20-M25) | M210-M218 | この範囲の部位コード「9」となるもの | ○ |
| その他の関節障害 (M20-M25) | M2190-M2199 | この範囲の全て | ○ |
| その他の関節障害 (M20-M25) | M229 | 膝蓋骨の障害, 詳細不明 | ○ |
| その他の関節障害 (M20-M25) | M230-M238 | この範囲の部位コード「3」「6」となるもの | |
| その他の関節障害 (M20-M25) | M230-M238 | この範囲の部位コード「9」となるもの | ○ |
| その他の関節障害 (M20-M25) | M2390-M2399 | この範囲の全て | ○ |
| その他の関節障害 (M20-M25) | M240-M248 | この範囲の部位コード「9」となるもの | ○ |
| その他の関節障害 (M20-M25) | M2490-M2499 | この範囲の全て | ○ |
| その他の関節障害 (M20-M25) | M250-M258 | この範囲の部位コード「9」となるもの | ○ |
| その他の関節障害 (M20-M25) | M2590-M2599 | この範囲の全て | ○ |
| 全身性結合組織障害 (M30-M36) | M319 | えく壊>死性血管障害, 詳細不明 | ○ |
| 全身性結合組織障害 (M30-M36) | M329 | 全身性エリテマトーデス<紅斑性狼瘡><SLE>, 詳細不明 | ○ |
| 全身性結合組織障害 (M30-M36) | M339 | 皮膚(多発性)筋炎, 詳細不明 | ○ |
| 全身性結合組織障害 (M30-M36) | M349 | 全身性硬化症, 詳細不明 | ○ |
| 全身性結合組織障害 (M30-M36) | M359 | 全身性結合組織疾患, 詳細不明 | ○ |
| 変形性脊柱障害 (M40-M43) | M400-M401 | この範囲の部位コード「9」となるもの | ○ |
| 変形性脊柱障害 (M40-M43) | M4020-M4029 | この範囲の全て | ○ |
| 変形性脊柱障害 (M40-M43) | M403-M404 | この範囲の部位コード「9」となるもの | ○ |
| 変形性脊柱障害 (M40-M43) | M4050-M4059 | この範囲の全て | ○ |
| 変形性脊柱障害 (M40-M43) | M410-M418 | この範囲の部位コード「9」となるもの | ○ |
| 変形性脊柱障害 (M40-M43) | M4190-M4199 | この範囲の全て | ○ |
| 変形性脊柱障害 (M40-M43) | M420-M421 | この範囲の部位コード「9」となるもの | ○ |
| 変形性脊柱障害 (M40-M43) | M4290-M4299 | この範囲の全て | ○ |
| 変形性脊柱障害 (M40-M43) | M430-M438 | この範囲の部位コード「9」となるもの | ○ |
| 変形性脊柱障害 (M40-M43) | M4390-M4399 | この範囲の全て | ○ |
| 脊椎障害 (M45-M49) | M450-M463 | この範囲の部位コード「9」となるもの | ○ |
| 脊椎障害 (M45-M49) | M4640-M4649 | この範囲の全て | ○ |
| 脊椎障害 (M45-M49) | M465-M468 | この範囲の部位コード「9」となるもの | ○ |
| 脊椎障害 (M45-M49) | M4690-M4699 | この範囲の全て | ○ |
| 脊椎障害 (M45-M49) | M470-M478 | この範囲の部位コード「9」となるもの | ○ |
| 脊椎障害 (M45-M49) | M4790-M4799 | この範囲の全て | ○ |
| 脊椎障害 (M45-M49) | M480-M488 | この範囲の部位コード「9」となるもの | ○ |
| 脊椎障害 (M45-M49) | M4890-M4899 | この範囲の全て | ○ |
| 脊椎障害 (M45-M49) | M490-M498 | この範囲の部位コード「9」となるもの | ○ |
| その他の脊柱障害 (M50-M54) | M509 | 頸部椎間板障害, 詳細不明 | ○ |
| その他の脊柱障害 (M50-M54) | M519 | 椎間板障害, 詳細不明 | ○ |
| その他の脊柱障害 (M50-M54) | M530-M538 | この範囲の部位コード「9」となるもの | ○ |
| その他の脊柱障害 (M50-M54) | M5390-M5399 | この範囲の全て | ○ |
| その他の脊柱障害 (M50-M54) | M540-M548 | この範囲の部位コード「9」となるもの | ○ |

| | | | |
|------------------------|-------------|--------------------|---|
| その他の脊柱障害 (M50-M54) | M5490-M5499 | この範囲の全て | ○ |
| 筋障害 (M60-M63) | M600-M608 | この範囲の部位コード「9」となるもの | ○ |
| 筋障害 (M60-M63) | M6090-M6099 | この範囲の全て | ○ |
| 筋障害 (M60-M63) | M610-M615 | この範囲の部位コード「9」となるもの | ○ |
| 筋障害 (M60-M63) | M6190-M6199 | この範囲の全て | ○ |
| 筋障害 (M60-M63) | M620-M628 | この範囲の部位コード「9」となるもの | ○ |
| 筋障害 (M60-M63) | M6290-M6299 | この範囲の全て | ○ |
| 滑膜および腱の障害 (M65-M68) | M650-M658 | この範囲の部位コード「9」となるもの | ○ |
| 滑膜および腱の障害 (M65-M68) | M6590-M6599 | この範囲の全て | ○ |
| 滑膜および腱の障害 (M65-M68) | M660-M664 | この範囲の部位コード「9」となるもの | ○ |
| 滑膜および腱の障害 (M65-M68) | M6650-M6659 | この範囲の全て | ○ |
| 滑膜および腱の障害 (M65-M68) | M679 | 滑膜および腱の障害, 詳細不明 | ○ |
| その他の軟部組織障害 (M70-M79) | M700-M708 | この範囲の部位コード「9」となるもの | ○ |
| その他の軟部組織障害 (M70-M79) | M7090-M7099 | この範囲の全て | ○ |
| その他の軟部組織障害 (M70-M79) | M710-M718 | この範囲の部位コード「9」となるもの | ○ |
| その他の軟部組織障害 (M70-M79) | M7190-M7199 | この範囲の全て | ○ |
| その他の軟部組織障害 (M70-M79) | M720-M728 | この範囲の部位コード「9」となるもの | ○ |
| その他の軟部組織障害 (M70-M79) | M7290-M7299 | この範囲の全て | ○ |
| その他の軟部組織障害 (M70-M79) | M730-M738 | この範囲の部位コード「9」となるもの | ○ |
| その他の軟部組織障害 (M70-M79) | M759 | 肩の傷害<損傷>, 詳細不明 | ○ |
| その他の軟部組織障害 (M70-M79) | M760-M768 | この範囲の部位コード「9」となるもの | ○ |
| その他の軟部組織障害 (M70-M79) | M7690-M7699 | この範囲の全て | ○ |
| その他の軟部組織障害 (M70-M79) | M770-M778 | この範囲の部位コード「9」となるもの | ○ |
| その他の軟部組織障害 (M70-M79) | M7790-M7799 | この範囲の全て | ○ |
| その他の軟部組織障害 (M70-M79) | M7900-M7909 | この範囲の全て | ○ |
| その他の軟部組織障害 (M70-M79) | M7919 | 筋(肉)痛 部位不明 | ○ |
| その他の軟部組織障害 (M70-M79) | M7920-M7929 | この範囲の全て | ○ |
| その他の軟部組織障害 (M70-M79) | M7930-M7939 | この範囲の全て | ○ |
| その他の軟部組織障害 (M70-M79) | M794-M798 | この範囲の部位コード「9」となるもの | ○ |
| その他の軟部組織障害 (M70-M79) | M7990-M7999 | この範囲の全て | ○ |
| 骨の密度および構造の障害 (M80-M85) | M800-M808 | この範囲の部位コード「9」となるもの | ○ |
| 骨の密度および構造の障害 (M80-M85) | M8090-M8099 | この範囲の全て | ○ |
| 骨の密度および構造の障害 (M80-M85) | M810-M818 | この範囲の部位コード「9」となるもの | ○ |
| 骨の密度および構造の障害 (M80-M85) | M8190-M8199 | この範囲の全て | ○ |
| 骨の密度および構造の障害 (M80-M85) | M820-M828 | この範囲の部位コード「9」となるもの | ○ |
| 骨の密度および構造の障害 (M80-M85) | M8390-M8399 | この範囲の全て | ○ |
| 骨の密度および構造の障害 (M80-M85) | M840-M848 | この範囲の部位コード「9」となるもの | ○ |
| 骨の密度および構造の障害 (M80-M85) | M8490-M8499 | この範囲の全て | ○ |

| | | | |
|------------------------------|-------------|--|---|
| 骨の密度および構造の障害 (M80-M85) | M850-M858 | この範囲の部位コード「9」となるもの | ○ |
| 骨の密度および構造の障害 (M80-M85) | M8590-M8599 | この範囲の全て | ○ |
| その他の骨障害 (M86-M90) | M860-M868 | この範囲の部位コード「9」となるもの | ○ |
| その他の骨障害 (M86-M90) | M8690-M8699 | この範囲の全て | ○ |
| その他の骨障害 (M86-M90) | M870-M878 | この範囲の部位コード「9」となるもの | ○ |
| その他の骨障害 (M86-M90) | M8790-M8799 | この範囲の全て | ○ |
| その他の骨障害 (M86-M90) | M880-M888 | この範囲の部位コード「9」となるもの | ○ |
| その他の骨障害 (M86-M90) | M8890-M8899 | この範囲の全て | ○ |
| その他の骨障害 (M86-M90) | M890-M898 | この範囲の部位コード「9」となるもの | ○ |
| その他の骨障害 (M86-M90) | M8990-M8999 | この範囲の全て | ○ |
| その他の骨障害 (M86-M90) | M900-M918 | この範囲の部位コード「9」となるもの | ○ |
| 軟骨障害 (M91-M94) | M9190-M9199 | この範囲の全て | ○ |
| 軟骨障害 (M91-M94) | M929 | 若年性骨軟骨症<骨端症>, 詳細不明 | ○ |
| 軟骨障害 (M91-M94) | M939 | 骨軟骨障害, 詳細不明 | ○ |
| 軟骨障害 (M91-M94) | M940-M948 | この範囲の部位コード「9」となるもの | ○ |
| 軟骨障害 (M91-M94) | M9490-M9499 | この範囲の全て | ○ |
| 筋骨格系および結合組織のその他の障害 (M95-M99) | M959 | 筋骨格系の後天性変形, 詳細不明 | ○ |
| 筋骨格系および結合組織のその他の障害 (M95-M99) | M969 | 処置後筋骨格障害, 詳細不明 | ○ |
| 筋骨格系および結合組織のその他の障害 (M95-M99) | M9990-M9999 | この範囲の全て | ○ |
| 糸球体疾患(N00-N08) | N009 | 急性腎炎症候群 詳細不明 | ○ |
| 糸球体疾患(N00-N08) | N019 | 急速進行性腎炎症候群 詳細不明 | ○ |
| 糸球体疾患(N00-N08) | N029 | 反復性および持続性血尿 詳細不明 | ○ |
| 糸球体疾患(N00-N08) | N039 | 慢性腎炎症候群 詳細不明 | ○ |
| 糸球体疾患(N00-N08) | N049 | ネフローゼ症候群 詳細不明 | ○ |
| 糸球体疾患(N00-N08) | N050-N059 | この範囲の全て | ○ |
| 糸球体疾患(N00-N08) | N069 | 明示された形態学的病変を伴う単独たんぱく<蛋白>尿 詳細不明 | ○ |
| 糸球体疾患(N00-N08) | N079 | 遺伝性腎症<ネフロパシー>, 他に分類されないもの 詳細不明 | ○ |
| 腎尿細管間質性疾患 (N10-N16) | N119 | 慢性尿細管間質性腎炎, 詳細不明 | ○ |
| 腎尿細管間質性疾患 (N10-N16) | N12 | 尿細管間質性腎炎, 急性または慢性と明示されないもの | |
| 腎尿細管間質性疾患 (N10-N16) | N133 | その他および詳細不明の水腎症 | |
| 腎尿細管間質性疾患 (N10-N16) | N139 | 閉塞性尿路疾患および逆流性尿路疾患, 詳細不明 | ○ |
| 腎尿細管間質性疾患 (N10-N16) | N142 | 詳細不明の薬物, 薬剤または生物学的製剤により誘発された腎症<ネフロパシー> | |
| 腎尿細管間質性疾患 (N10-N16) | N159 | 腎尿細管間質性疾患, 詳細不明 | ○ |
| 腎不全 (N17-N19) | N179 | 急性腎不全, 詳細不明 | ○ |
| 腎不全 (N17-N19) | N189 | 慢性腎不全, 詳細不明 | ○ |
| 腎不全 (N17-N19) | N19 | 詳細不明の腎不全 | |
| 尿路結石症 (N20-N23) | N209 | 尿路結石, 詳細不明 | |
| 尿路結石症 (N20-N23) | N219 | 下部尿路結石, 詳細不明 | ○ |
| 尿路結石症 (N20-N23) | N23 | 詳細不明の腎仙痛 | |
| 腎および尿管のその他の障害 (N25-N29) | N259 | 腎尿管機能障害から生じた障害, 詳細不明 | ○ |
| 腎および尿管のその他の障害 (N25-N29) | N26 | 詳細不明の萎縮腎 | |
| 腎および尿管のその他の障害 (N25-N29) | N279 | 矮小腎, 患側不明 | ○ |
| 腎および尿管のその他の障害 (N25-N29) | N289 | 腎および尿管の障害, 詳細不明 | ○ |
| 尿路系のその他の疾患 (N30-N39) | N309 | 膀胱炎, 詳細不明 | ○ |

| | | | |
|------------------------|------|-------------------------------|---|
| 尿路系のその他の疾患 (N30-N39) | N319 | 神経因性膀胱 (機能障害), 詳細不明 | ○ |
| 尿路系のその他の疾患 (N30-N39) | N329 | 膀胱障害, 詳細不明 | ○ |
| 尿路系のその他の疾患 (N30-N39) | N343 | 尿道症候群, 詳細不明 | ○ |
| 尿路系のその他の疾患 (N30-N39) | N359 | 尿道狭窄, 詳細不明 | |
| 尿路系のその他の疾患 (N30-N39) | N369 | 尿道の障害, 詳細不明 | ○ |
| 尿路系のその他の疾患 (N30-N39) | N390 | 尿路感染症, 部位不明 | |
| 尿路系のその他の疾患 (N30-N39) | N391 | 持続性たんぱく<蛋白>尿, 詳細不明 | |
| 尿路系のその他の疾患 (N30-N39) | N392 | 起立性たんぱく<蛋白>尿, 詳細不明 | |
| 尿路系のその他の疾患 (N30-N39) | N399 | 尿路系の障害, 詳細不明 | ○ |
| 男性性器の疾患 (N40-N51) | N419 | 前立腺の炎症性疾患, 詳細不明 | ○ |
| 男性性器の疾患 (N40-N51) | N429 | 前立腺の障害, 詳細不明 | ○ |
| 男性性器の疾患 (N40-N51) | N433 | 精巣<睾丸>水腫, 詳細不明 | ○ |
| 男性性器の疾患 (N40-N51) | N489 | 陰茎の障害, 詳細不明 | ○ |
| 男性性器の疾患 (N40-N51) | N499 | 部位不明の男性生殖器の炎症性障害 | ○ |
| 男性性器の疾患 (N40-N51) | N509 | 男性生殖器の障害, 詳細不明 | ○ |
| 乳房の障害 (N60-N64) | N609 | 良性乳房異形成 (症), 詳細不明 | ○ |
| 乳房の障害 (N60-N64) | N63 | 乳房の詳細不明の塊< lump > | |
| 乳房の障害 (N60-N64) | N649 | 乳房の障害, 詳細不明 | ○ |
| 女性骨盤臓器の炎症性疾患 (N70-N77) | N709 | 卵管炎および卵巣炎, 詳細不明 | ○ |
| 女性骨盤臓器の炎症性疾患 (N70-N77) | N719 | 子宮の炎症性疾患, 詳細不明 | ○ |
| 女性骨盤臓器の炎症性疾患 (N70-N77) | N732 | 詳細不明の子宮傍(結合)組織炎および骨盤蜂巣炎<蜂窩織炎> | ○ |
| 女性骨盤臓器の炎症性疾患 (N70-N77) | N735 | 女性骨盤腹膜炎, 詳細不明 | ○ |
| 女性骨盤臓器の炎症性疾患 (N70-N77) | N739 | 女性骨盤炎性疾患, 詳細不明 | ○ |
| 女性骨盤臓器の炎症性疾患 (N70-N77) | N759 | バルトリン< Bartholin >腺の疾患, 詳細不明 | ○ |
| 女性生殖器の非炎症性障害 (N80-N98) | N809 | 子宮内膜症, 詳細不明 | ○ |
| 女性生殖器の非炎症性障害 (N80-N98) | N814 | 子宮腔脱, 詳細不明 | ○ |
| 女性生殖器の非炎症性障害 (N80-N98) | N819 | 女性性器脱, 詳細不明 | ○ |
| 女性生殖器の非炎症性障害 (N80-N98) | N829 | 女性性器瘻, 詳細不明 | ○ |
| 女性生殖器の非炎症性障害 (N80-N98) | N832 | その他および詳細不明の卵巣のう<囊>胞 | |
| 女性生殖器の非炎症性障害 (N80-N98) | N839 | 卵巣, 卵管および子宮広間膜の非炎症性障害, 詳細不明 | ○ |
| 女性生殖器の非炎症性障害 (N80-N98) | N849 | 女性性器のポリープ, 詳細不明 | ○ |
| 女性生殖器の非炎症性障害 (N80-N98) | N859 | 子宮の非炎症性障害, 詳細不明 | ○ |
| 女性生殖器の非炎症性障害 (N80-N98) | N879 | 子宮頸 (部) の異形成, 詳細不明 | ○ |
| 女性生殖器の非炎症性障害 (N80-N98) | N889 | 子宮頸 (部) の非炎症性障害, 詳細不明 | ○ |
| 女性生殖器の非炎症性障害 (N80-N98) | N893 | 腔異形成, 詳細不明 | ○ |
| 女性生殖器の非炎症性障害 (N80-N98) | N899 | 腔の非炎症性障害, 詳細不明 | ○ |
| 女性生殖器の非炎症性障害 (N80-N98) | N903 | 外陰異形成, 詳細不明 | ○ |
| 女性生殖器の非炎症性障害 (N80-N98) | N909 | 外陰および会陰の非炎症性障害, 詳細不明 | ○ |
| 女性生殖器の非炎症性障害 (N80-N98) | N912 | 無月経, 詳細不明 | ○ |
| 女性生殖器の非炎症性障害 (N80-N98) | N915 | 希発月経, 詳細不明 | ○ |
| 女性生殖器の非炎症性障害 (N80-N98) | N926 | 月経不順, 詳細不明 | ○ |
| 女性生殖器の非炎症性障害 (N80-N98) | N939 | 子宮および腔の異常出血, 詳細不明 | ○ |
| 女性生殖器の非炎症性障害 (N80-N98) | N946 | 月経困難症, 詳細不明 | ○ |
| 女性生殖器の非炎症性障害 (N80-N98) | N949 | 女性生殖器および月経周期に関連する詳細不明の病態 | ○ |
| 女性生殖器の非炎症性障害 (N80-N98) | N959 | 閉経期および閉経周辺期障害, 詳細不明 | ○ |
| 女性生殖器の非炎症性障害 (N80-N98) | N979 | 女性不妊症, 詳細不明 | ○ |
| 女性生殖器の非炎症性障害 (N80-N98) | N989 | 人工授精に関連する合併症, 詳細不明 | ○ |
| 尿路性器系のその他の障害 (N99) | N999 | 腎尿路生殖器系の処置後障害, 詳細不明 | ○ |
| 流産に終わった妊娠 (O00-O08) | O009 | 子宮外妊娠, 詳細不明 | ○ |

| | | | |
|--|-----------|--|---|
| 流産に終わった妊娠 (O00-O08) | O019 | 胎状奇胎, 詳細不明 | ○ |
| 流産に終わった妊娠 (O00-O08) | O029 | 受胎の異常生成物, 詳細不明 | ○ |
| 流産に終わった妊娠 (O00-O08) | O033 | 自然流産 不全流産, その他および詳細不明の合併症を伴うもの | |
| 流産に終わった妊娠 (O00-O08) | O035 | 自然流産 完全流産または詳細不明の流産, 生殖器および骨盤内感染症を合併するもの | |
| 流産に終わった妊娠 (O00-O08) | O036 | 自然流産 完全流産または詳細不明の流産, 遅延出血または多量出血を合併するもの | |
| 流産に終わった妊娠 (O00-O08) | O037 | 自然流産 完全流産または詳細不明の流産, 塞栓症を合併するもの | |
| 流産に終わった妊娠 (O00-O08) | O038 | 自然流産 完全流産または詳細不明の流産, その他および詳細不明の合併症を伴うもの | |
| 流産に終わった妊娠 (O00-O08) | O039 | 自然流産 完全流産または詳細不明の流産, 合併症を伴わないもの | |
| 流産に終わった妊娠 (O00-O08) | O043 | 医学的人工流産 不全流産, その他および詳細不明の合併症を伴うもの | |
| 流産に終わった妊娠 (O00-O08) | O045 | 医学的人工流産 完全流産または詳細不明の流産, 生殖器および骨盤内感染症を合併するもの | |
| 流産に終わった妊娠 (O00-O08) | O046 | 医学的人工流産 完全流産または詳細不明の流産, 遅延出血または多量出血を合併するもの | |
| 流産に終わった妊娠 (O00-O08) | O047 | 医学的人工流産 完全流産または詳細不明の流産, 塞栓症を合併するもの | |
| 流産に終わった妊娠 (O00-O08) | O048 | 医学的人工流産 完全流産または詳細不明の流産, その他および詳細不明の合併症を伴うもの | |
| 流産に終わった妊娠 (O00-O08) | O049 | 医学的人工流産 完全流産または詳細不明の流産, 合併症を伴わないもの | |
| 流産に終わった妊娠 (O00-O08) | O053 | その他の流産 不全流産, その他および詳細不明の合併症を伴うもの | |
| 流産に終わった妊娠 (O00-O08) | O055 | その他の流産 完全流産または詳細不明の流産, 生殖器および骨盤内感染症を合併するもの | |
| 流産に終わった妊娠 (O00-O08) | O056 | その他の流産 完全流産または詳細不明の流産, 遅延出血または多量出血を合併するもの | |
| 流産に終わった妊娠 (O00-O08) | O057 | その他の流産 完全流産または詳細不明の流産, 塞栓症を合併するもの | |
| 流産に終わった妊娠 (O00-O08) | O058 | その他の流産 完全流産または詳細不明の流産, その他および詳細不明の合併症を伴うもの | |
| 流産に終わった妊娠 (O00-O08) | O059 | その他の流産 完全流産または詳細不明の流産, 合併症を伴わないもの | |
| 流産に終わった妊娠 (O00-O08) | O060-O069 | この範囲の全て | ○ |
| 流産に終わった妊娠 (O00-O08) | O073 | 不成功に終わった医学的人工流産, その他および詳細不明の合併症を伴うもの | ○ |
| 流産に終わった妊娠 (O00-O08) | O075 | その他および詳細不明の不成功に終わった人工流産, 生殖器および骨盤内感染症を合併するもの | ○ |
| 流産に終わった妊娠 (O00-O08) | O076 | その他および詳細不明の不成功に終わった人工流産, 遅延出血または多量出血を合併するもの | ○ |
| 流産に終わった妊娠 (O00-O08) | O077 | その他および詳細不明の不成功に終わった人工流産, 塞栓症を合併するもの | ○ |
| 流産に終わった妊娠 (O00-O08) | O078 | その他および詳細不明の不成功に終わった人工流産, その他および詳細不明の合併症を伴うもの | ○ |
| 流産に終わった妊娠 (O00-O08) | O079 | その他および詳細不明の不成功に終わった人工流産, 合併症を伴わないもの | ○ |
| 流産に終わった妊娠 (O00-O08) | O089 | 流産, 子宮外妊娠および胎状奇胎妊娠に続発する合併症, 詳細不明 | ○ |
| 妊娠, 分娩および産じょく<褥>における浮腫, たんぱく<蛋白>および高血圧性障害(O10-O16) | O109 | 妊娠, 分娩および産じょく<褥>に合併する詳細不明の既存の高血圧(症) | ○ |
| 妊娠, 分娩および産じょく<褥>における浮腫, たんぱく<蛋白>および高血圧性障害(O10-O16) | O149 | 子かん<癩>前症, 詳細不明 | ○ |
| 妊娠, 分娩および産じょく<褥>における浮腫, たんぱく<蛋白>および高血圧性障害(O10-O16) | O159 | 子かん<癩>, 発生時期不明 | ○ |
| 妊娠, 分娩および産じょく<褥>における浮腫, たんぱく<蛋白>および高血圧性障害(O10-O16) | O16 | 詳細不明の母体の高血圧(症) | |
| 主として妊娠に関連するその他の母体障害(O20-O29) | O209 | 妊娠早期の出血, 詳細不明 | ○ |
| 主として妊娠に関連するその他の母体障害(O20-O29) | O219 | 妊娠嘔吐, 詳細不明 | ○ |
| 主として妊娠に関連するその他の母体障害(O20-O29) | O229 | 妊娠中の静脈合併症, 詳細不明 | ○ |
| 主として妊娠に関連するその他の母体障害(O20-O29) | O234 | 妊娠中の詳細不明の尿路感染症 | ○ |
| 主として妊娠に関連するその他の母体障害(O20-O29) | O239 | 妊娠中のその他および詳細不明の腎尿路性器感染症 | ○ |
| 主として妊娠に関連するその他の母体障害(O20-O29) | O243 | 既存の糖尿病, 詳細不明 | ○ |

| | | | |
|---|-----------|---|---|
| 主として妊娠に関連するその他の母体障害 (O20-O29) | O249 | 妊娠中の糖尿病, 詳細不明 | ○ |
| 主として妊娠に関連するその他の母体障害 (O20-O29) | O269 | 妊娠に関連する病態, 詳細不明 | ○ |
| 主として妊娠に関連するその他の母体障害 (O20-O29) | O289 | 母体の分娩前スクリーニングにおける異常所見, 詳細不明 | ○ |
| 主として妊娠に関連するその他の母体障害 (O20-O29) | O299 | 妊娠中の麻酔合併症, 詳細不明 | ○ |
| 胎児および羊膜腔に関連する母体ケアならびに予想される分娩の諸問題 (O30-O48) | O300-O479 | この範囲の「.9」となるもの | ○ |
| 分娩の合併症 (O60-O75) | O619 | 分娩誘発の不成功, 詳細不明 | ○ |
| 分娩の合併症 (O60-O75) | O629 | 娩出力の異常, 詳細不明 | ○ |
| 分娩の合併症 (O60-O75) | O639 | 遷延分娩, 詳細不明 | ○ |
| 分娩の合併症 (O60-O75) | O649 | 胎位異常および胎向異常による分娩停止, 詳細不明 | ○ |
| 分娩の合併症 (O60-O75) | O654 | 胎児骨盤不均衡による分娩停止, 詳細不明 | ○ |
| 分娩の合併症 (O60-O75) | O659 | 母体の骨盤異常による分娩停止, 詳細不明 | ○ |
| 分娩の合併症 (O60-O75) | O664 | 試験分娩の不成功, 詳細不明 | |
| 分娩の合併症 (O60-O75) | O665 | 吸引分娩および鉗子分娩の不成功, 詳細不明 | |
| 分娩の合併症 (O60-O75) | O669 | 分娩停止, 詳細不明 | ○ |
| 分娩の合併症 (O60-O75) | O679 | 分娩時出血, 詳細不明 | ○ |
| 分娩の合併症 (O60-O75) | O689 | 胎児ストレスを合併する分娩, 詳細不明 | ○ |
| 分娩の合併症 (O60-O75) | O699 | 臍帯合併症を合併する分娩, 詳細不明 | ○ |
| 分娩の合併症 (O60-O75) | O709 | 分娩における会陰裂傷<laceration>, 詳細不明 | ○ |
| 分娩の合併症 (O60-O75) | O719 | 産科的外傷, 詳細不明 | ○ |
| 分娩の合併症 (O60-O75) | O749 | 分娩における麻酔合併症, 詳細不明 | ○ |
| 分娩の合併症 (O60-O75) | O756 | 自然破水または詳細不明の破水後の遷延分娩 | |
| 分娩の合併症 (O60-O75) | O759 | 分娩の合併症, 詳細不明 | ○ |
| 分娩 (O80-O84) | O809 | 単胎自然分娩, 詳細不明 | ○ |
| 分娩 (O80-O84) | O813 | その他および詳細不明の鉗子分娩 | ○ |
| 分娩 (O80-O84) | O829 | 帝王切開による分娩, 詳細不明 | ○ |
| 分娩 (O80-O84) | O839 | 介助単胎分娩, 詳細不明 | ○ |
| 分娩 (O80-O84) | O849 | 多胎分娩, 詳細不明 | ○ |
| 主として産褥に関連する問題 (O85-O92) | O864 | 分娩に続発する原因不明の発熱 | |
| 主として産褥に関連する問題 (O85-O92) | O879 | 産じよく<褥>における静脈合併症, 詳細不明 | ○ |
| 主として産褥に関連する問題 (O85-O92) | O899 | 産じよく<褥>における麻酔合併症, 詳細不明 | ○ |
| 主として産褥に関連する問題 (O85-O92) | O909 | 産じよく<褥>の合併症, 詳細不明 | ○ |
| 主として産褥に関連する問題 (O85-O92) | O922 | 分娩に関連するその他および詳細不明の乳房障害 | |
| 主として産褥に関連する問題 (O85-O92) | O927 | その他および詳細不明の乳汁分泌障害 | |
| その他の産科的病態, 他に分類されないもの (O94-O99) | O95 | 原因不明の産科的死亡 | |
| その他の産科的病態, 他に分類されないもの (O94-O99) | O989 | 妊娠, 分娩および産じよく<褥>に合併する詳細不明の母体の感染症および寄生虫症 | ○ |
| 母体側要因ならびに妊娠および分娩の合併症により影響を受けた胎児および新生児 (P00-P04) | P009 | 詳細不明の母体の病態により影響を受けた胎児および新生児 | ○ |
| 母体側要因ならびに妊娠および分娩の合併症により影響を受けた胎児および新生児 (P00-P04) | P019 | 母体の妊娠合併症により影響を受けた胎児および新生児, 詳細不明 | ○ |
| 母体側要因ならびに妊娠および分娩の合併症により影響を受けた胎児および新生児 (P00-P04) | P022 | その他および詳細不明の胎盤の形態および機能の異常により影響を受けた胎児および新生児 | |
| 母体側要因ならびに妊娠および分娩の合併症により影響を受けた胎児および新生児 (P00-P04) | P026 | 臍帯のその他および詳細不明の病態により影響を受けた胎児および新生児 | |
| 母体側要因ならびに妊娠および分娩の合併症により影響を受けた胎児および新生児 (P00-P04) | P029 | 卵膜の異常により影響を受けた胎児および新生児, 詳細不明 | ○ |
| 母体側要因ならびに妊娠および分娩の合併症により影響を受けた胎児および新生児 (P00-P04) | P039 | 分娩合併症により影響を受けた胎児および新生児, 詳細不明 | ○ |
| 母体側要因ならびに妊娠および分娩の合併症により影響を受けた胎児および新生児 (P00-P04) | P049 | 母体の有害な影響を受けた胎児および新生児, 詳細不明 | ○ |
| 妊娠期間および胎児発育に関連する障害 (P05-P08) | P059 | 胎児の発育遅延<成長遅滞>, 詳細不明 | ○ |
| 出産外傷 (P10-P15) | P109 | 出産損傷による詳細不明の頭蓋内裂傷<laceration>および出血 | ○ |

| | | | |
|---|-----------|------------------------------|---|
| 出産外傷 (P10-P15) | P112 | 出産損傷による詳細不明の脳傷害 | ○ |
| 出産外傷 (P10-P15) | P119 | 中枢神経系の出産損傷, 詳細不明 | ○ |
| 出産外傷 (P10-P15) | P129 | 頭皮の出産損傷, 詳細不明 | ○ |
| 出産外傷 (P10-P15) | P139 | 骨格の出産損傷, 詳細不明 | ○ |
| 出産外傷 (P10-P15) | P149 | 末梢神経系の出産損傷, 詳細不明 | ○ |
| 出産外傷 (P10-P15) | P159 | 出産損傷, 詳細不明 | ○ |
| 周産期に特異的な呼吸障害および心血管障害 (P20-P29) | P209 | 子宮内低酸素症, 詳細不明 | ○ |
| 周産期に特異的な呼吸障害および心血管障害 (P20-P29) | P219 | 出生時仮死, 詳細不明 | ○ |
| 周産期に特異的な呼吸障害および心血管障害 (P20-P29) | P229 | 新生児の呼吸窮<促>迫, 詳細不明 | ○ |
| 周産期に特異的な呼吸障害および心血管障害 (P20-P29) | P239 | 先天性肺炎, 詳細不明 | ○ |
| 周産期に特異的な呼吸障害および心血管障害 (P20-P29) | P249 | 新生児吸引症候群, 詳細不明 | ○ |
| 周産期に特異的な呼吸障害および心血管障害 (P20-P29) | P269 | 周産期に発生した詳細不明の肺出血 | ○ |
| 周産期に特異的な呼吸障害および心血管障害 (P20-P29) | P279 | 周産期に発生した詳細不明の慢性呼吸器疾患 | ○ |
| 周産期に特異的な呼吸障害および心血管障害 (P20-P29) | P281 | その他および詳細不明の新生児無気肺 | |
| 周産期に特異的な呼吸障害および心血管障害 (P20-P29) | P289 | 新生児の呼吸器病態, 詳細不明 | ○ |
| 周産期に特異的な呼吸障害および心血管障害 (P20-P29) | P299 | 周産期に発生した心血管障害, 詳細不明 | ○ |
| 周産期に特異的な感染症 (P35-P39) | P359 | 先天性ウイルス疾患, 詳細不明 | ○ |
| 周産期に特異的な感染症 (P35-P39) | P361 | その他および詳細不明のレンサ球菌による新生児の敗血症 | |
| 周産期に特異的な感染症 (P35-P39) | P363 | その他および詳細不明のブドウ球菌による新生児の敗血症 | |
| 周産期に特異的な感染症 (P35-P39) | P369 | 新生児の細菌性敗血症, 詳細不明 | ○ |
| 周産期に特異的な感染症 (P35-P39) | P379 | 先天性感染症または寄生虫症, 詳細不明 | |
| 周産期に特異的な感染症 (P35-P39) | P399 | 周産期に特異的な感染症, 詳細不明 | ○ |
| 胎児および新生児の出血性障害および血液障害 (P50-P61) | P509 | 胎児失血, 詳細不明 | ○ |
| 胎児および新生児の出血性障害および血液障害 (P50-P61) | P519 | 新生児の臍出血, 詳細不明 | ○ |
| 胎児および新生児の出血性障害および血液障害 (P50-P61) | P523 | 胎児および新生児の詳細不明の脳室内 (非外傷性) 出血 | |
| 胎児および新生児の出血性障害および血液障害 (P50-P61) | P529 | 胎児および新生児の頭蓋内 (非外傷性) 出血, 詳細不明 | ○ |
| 胎児および新生児の出血性障害および血液障害 (P50-P61) | P549 | 新生児出血, 詳細不明 | ○ |
| 胎児および新生児の出血性障害および血液障害 (P50-P61) | P559 | 胎児および新生児の溶血性疾患, 詳細不明 | ○ |
| 胎児および新生児の出血性障害および血液障害 (P50-P61) | P569 | その他および詳細不明の溶血性疾患による胎児水腫 | |
| 胎児および新生児の出血性障害および血液障害 (P50-P61) | P579 | 核黄疸, 詳細不明 | ○ |
| 胎児および新生児の出血性障害および血液障害 (P50-P61) | P589 | 多量の溶血による新生児黄疸, 詳細不明 | ○ |
| 胎児および新生児の出血性障害および血液障害 (P50-P61) | P592 | その他および詳細不明の肝細胞傷害による新生児黄疸 | |
| 胎児および新生児の出血性障害および血液障害 (P50-P61) | P599 | 新生児黄疸, 詳細不明 | |
| 胎児および新生児の出血性障害および血液障害 (P50-P61) | P619 | 周産期の血液障害, 詳細不明 | ○ |
| 胎児および新生児に特異的な一過性の内分泌障害および代謝障害 (P70-P74) | P700-P749 | この範囲の「.9」となるもの | ○ |
| 胎児および新生児の消化器系障害 (P75-P78) | P760-P789 | この範囲の「.9」となるもの | ○ |
| 胎児および新生児の外皮および体温調節に関連する病態 (P80-P83) | P809 | 新生児低体温, 詳細不明 | ○ |
| 胎児および新生児の外皮および体温調節に関連する病態 (P80-P83) | P819 | 新生児の体温調節機能障害, 詳細不明 | |
| 胎児および新生児の外皮および体温調節に関連する病態 (P80-P83) | P833 | 胎児および新生児に特異的なその他および詳細不明の浮腫 | |
| 胎児および新生児の外皮および体温調節に関連する病態 (P80-P83) | P839 | 胎児および新生児に特異的な外皮の病態, 詳細不明 | ○ |

| | | | |
|------------------------------|-----------|------------------------------|---|
| 周産期に発生したその他の障害 (P90-P96) | P919 | 新生児の脳の機能障害, 詳細不明 | ○ |
| 周産期に発生したその他の障害 (P90-P96) | P929 | 新生児の哺乳上の問題, 詳細不明 | ○ |
| 周産期に発生したその他の障害 (P90-P96) | P949 | 新生児の筋緊張障害, 詳細不明 | ○ |
| 周産期に発生したその他の障害 (P90-P96) | P95 | 原因不明の胎児死亡 | |
| 周産期に発生したその他の障害 (P90-P96) | P969 | 周産期に発生した病態, 詳細不明 | ○ |
| 神経系の先天奇形 (Q00-Q07) | Q019 | 脳瘤, 詳細不明 | ○ |
| 神経系の先天奇形 (Q00-Q07) | Q039 | 先天性水頭症, 詳細不明 | ○ |
| 神経系の先天奇形 (Q00-Q07) | Q049 | 脳の先天奇形, 詳細不明 | ○ |
| 神経系の先天奇形 (Q00-Q07) | Q054 | 詳細不明の二分脊椎<脊椎披<破>裂>, 水頭症を伴うもの | |
| 神経系の先天奇形 (Q00-Q07) | Q059 | 二分脊椎<脊椎披<破>裂>, 詳細不明 | ○ |
| 神経系の先天奇形 (Q00-Q07) | Q069 | 脊髄の先天奇形, 詳細不明 | ○ |
| 神経系の先天奇形 (Q00-Q07) | Q079 | 神経系の先天奇形, 詳細不明 | ○ |
| 眼, 耳, 顔面および頸部の先天奇形 (Q10-Q18) | Q129 | 先天(性)水晶体奇形, 詳細不明 | ○ |
| 眼, 耳, 顔面および頸部の先天奇形 (Q10-Q18) | Q139 | 前眼部の先天奇形, 詳細不明 | ○ |
| 眼, 耳, 顔面および頸部の先天奇形 (Q10-Q18) | Q149 | 眼球後極部の先天奇形, 詳細不明 | ○ |
| 眼, 耳, 顔面および頸部の先天奇形 (Q10-Q18) | Q159 | 眼の先天奇形, 詳細不明 | ○ |
| 眼, 耳, 顔面および頸部の先天奇形 (Q10-Q18) | Q169 | 聴覚障害の原因となる耳の先天奇形, 詳細不明 | |
| 眼, 耳, 顔面および頸部の先天奇形 (Q10-Q18) | Q179 | 耳の先天奇形, 詳細不明 | ○ |
| 眼, 耳, 顔面および頸部の先天奇形 (Q10-Q18) | Q189 | 顔面および頸部の先天奇形, 詳細不明 | ○ |
| 循環器系の先天奇形 (Q20-Q28) | Q209 | 心臓の房室および結合部の先天奇形, 詳細不明 | ○ |
| 循環器系の先天奇形 (Q20-Q28) | Q219 | 心(臓)中隔の先天奇形, 詳細不明 | ○ |
| 循環器系の先天奇形 (Q20-Q28) | Q229 | 三尖弁の先天奇形, 詳細不明 | ○ |
| 循環器系の先天奇形 (Q20-Q28) | Q239 | 大動脈弁および僧帽弁の先天奇形, 詳細不明 | ○ |
| 循環器系の先天奇形 (Q20-Q28) | Q249 | 心臓の先天奇形, 詳細不明 | ○ |
| 循環器系の先天奇形 (Q20-Q28) | Q259 | 大型動脈の先天奇形, 詳細不明 | ○ |
| 循環器系の先天奇形 (Q20-Q28) | Q264 | 肺静脈還流<結合>異常(症), 詳細不明 | ○ |
| 循環器系の先天奇形 (Q20-Q28) | Q269 | 大型静脈の先天奇形, 詳細不明 | ○ |
| 循環器系の先天奇形 (Q20-Q28) | Q279 | 末梢血管系の先天奇形, 詳細不明 | ○ |
| 循環器系の先天奇形 (Q20-Q28) | Q289 | 循環器系の先天奇形, 詳細不明 | ○ |
| 呼吸器系の先天奇形 (Q30-Q34) | Q300-Q349 | この範囲の「9」となるもの | ○ |
| 唇裂および口蓋裂(Q35-Q37) | Q359 | 詳細不明の口蓋裂 | ○ |
| 唇裂および口蓋裂(Q35-Q37) | Q378 | 詳細不明の口蓋裂, 両側性唇裂を伴うもの | ○ |
| 唇裂および口蓋裂(Q35-Q37) | Q379 | 詳細不明の口蓋裂, 片側性唇裂を伴うもの | ○ |
| 消化器系のその他の先天奇形 (Q38-Q45) | Q399 | 食道の先天奇形, 詳細不明 | ○ |
| 消化器系のその他の先天奇形 (Q38-Q45) | Q403 | 胃の先天奇形, 詳細不明 | ○ |
| 消化器系のその他の先天奇形 (Q38-Q45) | Q409 | 上部消化管の先天奇形, 詳細不明 | ○ |
| 消化器系のその他の先天奇形 (Q38-Q45) | Q419 | 小腸の先天(性)欠損, 閉鎖および狭窄, 部位不明 | ○ |
| 消化器系のその他の先天奇形 (Q38-Q45) | Q419A | 小腸の先天(性)欠損, 閉鎖および狭窄, 部位不明 欠損 | ○ |
| 消化器系のその他の先天奇形 (Q38-Q45) | Q419B | 小腸の先天(性)欠損, 閉鎖および狭窄, 部位不明 閉鎖 | ○ |
| 消化器系のその他の先天奇形 (Q38-Q45) | Q419C | 小腸の先天(性)欠損, 閉鎖および狭窄, 部位不明 狭窄 | ○ |
| 消化器系のその他の先天奇形 (Q38-Q45) | Q429 | 大腸の先天(性)欠損, 閉鎖および狭窄, 部位不明 | ○ |
| 消化器系のその他の先天奇形 (Q38-Q45) | Q429A | 大腸の先天(性)欠損, 閉鎖および狭窄, 部位不明 欠損 | ○ |
| 消化器系のその他の先天奇形 (Q38-Q45) | Q429B | 大腸の先天(性)欠損, 閉鎖および狭窄, 部位不明 閉鎖 | ○ |
| 消化器系のその他の先天奇形 (Q38-Q45) | Q429C | 大腸の先天(性)欠損, 閉鎖および狭窄, 部位不明 狭窄 | ○ |
| 消化器系のその他の先天奇形 (Q38-Q45) | Q439 | 腸の先天奇形, 詳細不明 | ○ |
| 消化器系のその他の先天奇形 (Q38-Q45) | Q459 | 消化器系の先天奇形, 詳細不明 | ○ |
| 性器の先天奇形 (Q50-Q56) | Q519 | 子宮および子宮頸(部)の先天奇形, 詳細不明 | ○ |
| 性器の先天奇形 (Q50-Q56) | Q529 | 女性性器の先天奇形, 詳細不明 | ○ |
| 性器の先天奇形 (Q50-Q56) | Q539 | 停留精巣<睾丸>, 患側不明 | ○ |

| | | | |
|------------------------------------|------|---|---|
| 性器の先天奇形 (Q50-Q56) | Q549 | 尿道下裂, 詳細不明 | ○ |
| 性器の先天奇形 (Q50-Q56) | Q559 | 男性生殖器の先天奇形, 詳細不明 | ○ |
| 性器の先天奇形 (Q50-Q56) | Q563 | 仮性半陰陽, 詳細不明 | ○ |
| 性器の先天奇形 (Q50-Q56) | Q564 | 性不確定, 詳細不明 | ○ |
| 尿路系の先天奇形 (Q60-Q64) | Q602 | 腎無発生, 患側不明 | ○ |
| 尿路系の先天奇形 (Q60-Q64) | Q605 | 腎低形成<形成不全>, 患側不明 | ○ |
| 尿路系の先天奇形 (Q60-Q64) | Q613 | 多発性のう<囊>胞腎, 病型不明 | ○ |
| 尿路系の先天奇形 (Q60-Q64) | Q619 | のう<囊>胞性腎疾患, 詳細不明 | |
| 尿路系の先天奇形 (Q60-Q64) | Q639 | 腎の先天奇形, 詳細不明 | ○ |
| 尿路系の先天奇形 (Q60-Q64) | Q649 | 尿路系の先天奇形, 詳細不明 | ○ |
| 筋骨格系の先天奇形および変形 (Q65-Q79) | Q652 | 先天性股関節脱臼<先天股脱>, 患側不明 | ○ |
| 筋骨格系の先天奇形および変形 (Q65-Q79) | Q655 | 先天性股関節亜脱臼, 患側不明 | ○ |
| 筋骨格系の先天奇形および変形 (Q65-Q79) | Q659 | 股関節の先天(性)変形, 詳細不明 | ○ |
| 筋骨格系の先天奇形および変形 (Q65-Q79) | Q669 | 足の先天(性)変形, 詳細不明 | ○ |
| 筋骨格系の先天奇形および変形 (Q65-Q79) | Q685 | 脚の長管骨の先天(性)彎曲, 詳細不明 | ○ |
| 筋骨格系の先天奇形および変形 (Q65-Q79) | Q699 | 多指<趾>(症), 詳細不明 | ○ |
| 筋骨格系の先天奇形および変形 (Q65-Q79) | Q709 | 合指<趾>(症), 詳細不明 | ○ |
| 筋骨格系の先天奇形および変形 (Q65-Q79) | Q719 | 上肢の減形成, 詳細不明 | ○ |
| 筋骨格系の先天奇形および変形 (Q65-Q79) | Q729 | 下肢の減形成, 詳細不明 | ○ |
| 筋骨格系の先天奇形および変形 (Q65-Q79) | Q730 | 詳細不明の(四)肢の先天(性)欠損 | |
| 筋骨格系の先天奇形および変形 (Q65-Q79) | Q731 | フォコモリー<あざらし肢症>, 詳細不明の(四)肢 | |
| 筋骨格系の先天奇形および変形 (Q65-Q79) | Q738 | 詳細不明の(四)肢のその他の減形成 | ○ |
| 筋骨格系の先天奇形および変形 (Q65-Q79) | Q749 | (四)肢の詳細不明の先天奇形 | ○ |
| 筋骨格系の先天奇形および変形 (Q65-Q79) | Q759 | 頭蓋および顔面骨の先天奇形, 詳細不明 | ○ |
| 筋骨格系の先天奇形および変形 (Q65-Q79) | Q769 | 骨性胸郭の先天奇形, 詳細不明 | ○ |
| 筋骨格系の先天奇形および変形 (Q65-Q79) | Q779 | 骨軟骨異形成<形成異常>(症), 長管骨および脊椎の成長障害を伴うもの, 詳細不明 | ○ |
| 筋骨格系の先天奇形および変形 (Q65-Q79) | Q789 | 骨軟骨異形成<形成異常>(症), 詳細不明 | |
| 筋骨格系の先天奇形および変形 (Q65-Q79) | Q799 | 筋骨格系の先天奇形, 詳細不明 | ○ |
| その他の先天奇形 (Q80-Q89) | Q809 | 先天性魚りんせん<鱗癬>, 詳細不明 | ○ |
| その他の先天奇形 (Q80-Q89) | Q819 | 表皮水疱症, 詳細不明 | ○ |
| その他の先天奇形 (Q80-Q89) | Q829 | 皮膚の先天奇形, 詳細不明 | ○ |
| その他の先天奇形 (Q80-Q89) | Q839 | 乳房の先天奇形, 詳細不明 | ○ |
| その他の先天奇形 (Q80-Q89) | Q849 | 外皮の先天奇形, 詳細不明 | ○ |
| その他の先天奇形 (Q80-Q89) | Q859 | 母斑症, 詳細不明 | |
| その他の先天奇形 (Q80-Q89) | Q899 | 先天奇形, 詳細不明 | ○ |
| 染色体異常、他に分類されないもの (Q90-Q99) | Q909 | ダウン<Down>症候群, 詳細不明 | ○ |
| 染色体異常、他に分類されないもの (Q90-Q99) | Q913 | エドワーズ<Edwards>症候群, 詳細不明 | ○ |
| 染色体異常、他に分類されないもの (Q90-Q99) | Q917 | パトー<Patau>症候群, 詳細不明 | ○ |
| 染色体異常、他に分類されないもの (Q90-Q99) | Q929 | 常染色体のトリソミーおよび部分トリソミー, 詳細不明 | ○ |
| 染色体異常、他に分類されないもの (Q90-Q99) | Q939 | 常染色体欠失, 詳細不明 | ○ |
| 染色体異常、他に分類されないもの (Q90-Q99) | Q959 | 均衡型再配列およびマーカー(染色体), 詳細不明 | ○ |
| 染色体異常、他に分類されないもの (Q90-Q99) | Q969 | ターナー<Turner>症候群, 詳細不明 | ○ |
| 染色体異常、他に分類されないもの (Q90-Q99) | Q979 | 性染色体異常, 女性表現型, 詳細不明 | ○ |
| 染色体異常、他に分類されないもの (Q90-Q99) | Q984 | クラインフェルター<Klinefelter>症候群, 詳細不明 | ○ |
| 染色体異常、他に分類されないもの (Q90-Q99) | Q989 | 性染色体異常, 男性表現型, 詳細不明 | ○ |
| 染色体異常、他に分類されないもの (Q90-Q99) | Q999 | 染色体異常, 詳細不明 | ○ |
| | | | |
| ◇R 分類については、全てにおいて他に分類出来ないか再検討を要する。 | | | |
| | | | |

| | | | |
|--|------|----------------------------------|---|
| 循環器系および呼吸器系に関する症状および徴候 (R00-R09) | R000 | 頻脈, 詳細不明 | ○ |
| 循環器系および呼吸器系に関する症状および徴候 (R00-R09) | R001 | 徐脈, 詳細不明 | ○ |
| 循環器系および呼吸器系に関する症状および徴候 (R00-R09) | R008 | その他および詳細不明の心拍の異常 | ○ |
| 循環器系および呼吸器系に関する症状および徴候 (R00-R09) | R011 | 心雑音, 詳細不明 | ○ |
| 循環器系および呼吸器系に関する症状および徴候 (R00-R09) | R049 | 気道からの出血, 詳細不明 | ○ |
| 循環器系および呼吸器系に関する症状および徴候 (R00-R09) | R068 | その他および詳細不明の呼吸の異常 | ○ |
| 循環器系および呼吸器系に関する症状および徴候 (R00-R09) | R074 | 胸痛, 詳細不明 | ○ |
| 消化器系および腹部に関する症状および徴候 (R10-R19) | R104 | その他および詳細不明の腹痛 | ○ |
| 皮膚および皮下組織に関する症状および徴候 (R20-R29) | R208 | その他および詳細不明の皮膚感覚障害 | ○ |
| 皮膚および皮下組織に関する症状および徴候 (R20-R29) | R229 | 限局性腫脹, 腫瘍<mass>および塊<lump>, 部位不明 | ○ |
| 皮膚および皮下組織に関する症状および徴候 (R20-R29) | R238 | その他および詳細不明の皮膚変化 | ○ |
| 皮膚および皮下組織に関する症状および徴候 (R20-R29) | R251 | 振戦, 詳細不明 | ○ |
| 皮膚および皮下組織に関する症状および徴候 (R20-R29) | R258 | その他および詳細不明の異常不随意運動 | ○ |
| 皮膚および皮下組織に関する症状および徴候 (R20-R29) | R268 | 歩行および移動のその他および詳細不明の異常 | ○ |
| 皮膚および皮下組織に関する症状および徴候 (R20-R29) | R270 | 運動失調(症), 詳細不明 | ○ |
| 皮膚および皮下組織に関する症状および徴候 (R20-R29) | R278 | その他および詳細不明の協調運動障害 | ○ |
| 皮膚および皮下組織に関する症状および徴候 (R20-R29) | R298 | 神経系および筋骨格系に関するその他および詳細不明の症状および徴候 | ○ |
| 尿路系に関する症状および徴候 (R30-R39) | R309 | 排尿痛, 詳細不明 | ○ |
| 尿路系に関する症状および徴候 (R30-R39) | R398 | 尿路系に関するその他および詳細不明の症状および徴候 | ○ |
| 認識, 知覚, 情緒状態および行動に関する症状および徴候 (R40-R46) | R402 | 昏睡, 詳細不明 | ○ |
| 認識, 知覚, 情緒状態および行動に関する症状および徴候 (R40-R46) | R410 | 失見当(識), 詳細不明 | ○ |
| 認識, 知覚, 情緒状態および行動に関する症状および徴候 (R40-R46) | R418 | 認知機能および自覚に関するその他および詳細不明の症状および徴候 | ○ |
| 認識, 知覚, 情緒状態および行動に関する症状および徴候 (R40-R46) | R438 | 嗅覚および味覚のその他および詳細不明の障害 | ○ |
| 認識, 知覚, 情緒状態および行動に関する症状および徴候 (R40-R46) | R443 | 幻覚, 詳細不明 | ○ |
| 認識, 知覚, 情緒状態および行動に関する症状および徴候 (R40-R46) | R448 | 一般感覚および知覚に関するその他および詳細不明の症状および徴候 | ○ |
| 認識, 知覚, 情緒状態および行動に関する症状および徴候 (R40-R46) | R457 | 情緒性ショックおよびストレスの(持続)状態, 詳細不明 | ○ |
| 言語および音声に関する症状および徴候 (R47-R49) | R478 | その他および詳細不明の言語の障害 | ○ |
| 言語および音声に関する症状および徴候 (R47-R49) | R488 | その他および詳細不明の表象機能の障害 | ○ |
| 言語および音声に関する症状および徴候 (R47-R49) | R498 | その他および詳細不明の音声の障害 | ○ |
| 全身症状および徴候 (R50-R69) | R509 | 発熱, 詳細不明 | ○ |
| 全身症状および徴候 (R50-R69) | R529 | 疼痛, 詳細不明 | ○ |
| 全身症状および徴候 (R50-R69) | R568 | その他および詳細不明のけいれん<痙攣> | ○ |
| 全身症状および徴候 (R50-R69) | R579 | ショック, 詳細不明 | ○ |
| 全身症状および徴候 (R50-R69) | R599 | リンパ節腫大, 詳細不明 | ○ |
| 全身症状および徴候 (R50-R69) | R609 | 浮腫, 詳細不明 | ○ |
| 全身症状および徴候 (R50-R69) | R619 | 発汗過多<多汗>(症), 詳細不明 | ○ |
| 全身症状および徴候 (R50-R69) | R629 | 身体標準発育不足, 詳細不明 | ○ |
| 全身症状および徴候 (R50-R69) | R682 | 口内乾燥, 詳細不明 | ○ |
| 血液検査の異常所見, 診断名の記載がないもの (R70-R79) | R739 | 高血糖, 詳細不明 | ○ |
| 血液検査の異常所見, 診断名の記載がないもの (R70-R79) | R749 | 詳細不明の血清酵素の異常値 | ○ |
| 血液検査の異常所見, 診断名の記載がないもの (R70-R79) | R769 | 血清の免疫学的異常所見, 詳細不明 | ○ |

| | | | |
|--|-------|---|---|
| 血液検査の異常所見，診断名の記載がないもの (R70-R79) | R779 | 血漿たんぱく<蛋白>の異常，詳細不明 | ○ |
| 血液検査の異常所見，診断名の記載がないもの (R70-R79) | R789 | 詳細不明の物質の検出，正常では血中から検出されないもの | ○ |
| 血液検査の異常所見，診断名の記載がないもの (R70-R79) | R799 | 血液化学的異常所見，詳細不明 | ○ |
| 尿検査の異常所見，診断名の記載がないもの (R80-R82) | R829 | 尿のその他および詳細不明の異常所見 | ○ |
| その他の体液，検体<材料>および組織の検査の異常所見，診断名の記載がないもの (R83-R89) | R839 | 脳脊髄液に関する異常所見 詳細不明の異常所見 | ○ |
| その他の体液，検体<材料>および組織の検査の異常所見，診断名の記載がないもの (R83-R89) | R849 | 呼吸器および胸部<郭>からの検体<材料>の異常所見 詳細不明の異常所見 | ○ |
| その他の体液，検体<材料>および組織の検査の異常所見，診断名の記載がないもの (R83-R89) | R859 | 消化器および腹腔からの検体<材料>の異常所見 詳細不明の異常所見 | ○ |
| その他の体液，検体<材料>および組織の検査の異常所見，診断名の記載がないもの (R83-R89) | R869 | 男性生殖器からの検体<材料>の異常所見 詳細不明の異常所見 | ○ |
| その他の体液，検体<材料>および組織の検査の異常所見，診断名の記載がないもの (R83-R89) | R879 | 女性生殖器からの検体<材料>の異常所見 詳細不明の異常所見 | ○ |
| その他の体液，検体<材料>および組織の検査の異常所見，診断名の記載がないもの (R83-R89) | R899 | その他の臓器，器官系および組織からの検体<材料>の異常所見 詳細不明の異常所見 | ○ |
| 頭部損傷 (S00-S09) | S009 | 頭部の表在損傷，部位不明 | ○ |
| 頭部損傷 (S00-S09) | S019 | 頭部の開放創，部位不明 | ○ |
| 頭部損傷 (S00-S09) | S029 | 頭蓋骨および顔面骨の骨折，部位不明 | ○ |
| 頭部損傷 (S00-S09) | S0290 | 頭蓋骨および顔面骨の骨折，部位不明 閉鎖性 | ○ |
| 頭部損傷 (S00-S09) | S0291 | 頭蓋骨および顔面骨の骨折，部位不明 開放性 | ○ |
| 頭部損傷 (S00-S09) | S033 | 頭部のその他および部位不明の脱臼 | |
| 頭部損傷 (S00-S09) | S035 | 頭部のその他および部位不明の関節および靭帯の捻挫およびストレイン | |
| 頭部損傷 (S00-S09) | S049 | 詳細不明の脳神経損傷 | ○ |
| 頭部損傷 (S00-S09) | S059 | 眼球および眼窩の損傷，詳細不明 | ○ |
| 頭部損傷 (S00-S09) | S069 | 頭蓋内損傷，詳細不明 | ○ |
| 頭部損傷 (S00-S09) | S0690 | 頭蓋内損傷，詳細不明 頭蓋内に達する開放創を伴わないもの | ○ |
| 頭部損傷 (S00-S09) | S0691 | 頭蓋内損傷，詳細不明 頭蓋内に達する開放創を伴うもの | ○ |
| 頭部損傷 (S00-S09) | S079 | 頭部の挫滅損傷，部位不明 | ○ |
| 頭部損傷 (S00-S09) | S089 | 頭部の部位不明の外傷性切断 | ○ |
| 頭部損傷 (S00-S09) | S099 | 頭部の詳細不明の損傷 | ○ |
| 頸部損傷 (S10-S19) | S101 | 咽喉部<のど>のその他および詳細不明の表在損傷 | |
| 頸部損傷 (S10-S19) | S109 | 頸部の表在損傷，部位不明 | ○ |
| 頸部損傷 (S10-S19) | S119 | 頸部の開放創，部位不明 | ○ |
| 頸部損傷 (S10-S19) | S129 | 頸部の骨折，部位不明 | ○ |
| 頸部損傷 (S10-S19) | S1290 | 頸部の骨折，部位不明 閉鎖性 | ○ |
| 頸部損傷 (S10-S19) | S1291 | 頸部の骨折，部位不明 開放性 | ○ |
| 頸部損傷 (S10-S19) | S132 | 頸部のその他および部位不明の脱臼 | |
| 頸部損傷 (S10-S19) | S136 | 頸部のその他および部位不明の関節および靭帯の捻挫およびストレイン | |
| 頸部損傷 (S10-S19) | S141 | 頸髄のその他および詳細不明の損傷 | |
| 頸部損傷 (S10-S19) | S146 | 頸部のその他および詳細不明の神経損傷 | |
| 頸部損傷 (S10-S19) | S159 | 頸部の詳細不明の血管損傷 | ○ |
| 頸部損傷 (S10-S19) | S179 | 頸部の挫滅損傷，部位不明 | |
| 頸部損傷 (S10-S19) | S199 | 頸部の詳細不明の損傷 | ○ |
| 胸部 (郭) 損傷 (S20-S29) | S201 | 乳房のその他および詳細不明の表在損傷 | |
| 胸部 (郭) 損傷 (S20-S29) | S208 | 胸部<郭>のその他および部位不明の表在損傷 | |
| 胸部 (郭) 損傷 (S20-S29) | S219 | 胸部<郭>の開放創，部位不明 | ○ |
| 胸部 (郭) 損傷 (S20-S29) | S229 | 骨性胸郭の骨折，部位不明 | ○ |
| 胸部 (郭) 損傷 (S20-S29) | S2290 | 骨性胸郭の骨折，部位不明 閉鎖性 | ○ |
| 胸部 (郭) 損傷 (S20-S29) | S2291 | 骨性胸郭の骨折，部位不明 開放性 | ○ |
| 胸部 (郭) 損傷 (S20-S29) | S232 | 胸部<郭>のその他および部位不明の脱臼 | |

| | | | |
|-----------------------------|-------|--------------------------------|---|
| 胸部（郭）損傷（S20-S29） | S235 | 胸部<郭>のその他および部位不明の捻挫およびストレイン | |
| 胸部（郭）損傷（S20-S29） | S241 | 胸髄のその他および詳細不明の損傷 | |
| 胸部（郭）損傷（S20-S29） | S246 | 胸部<郭>の詳細不明の神経損傷 | ○ |
| 胸部（郭）損傷（S20-S29） | S259 | 胸部<郭>の詳細不明の血管損傷 | ○ |
| 胸部（郭）損傷（S20-S29） | S269 | 心臓損傷，詳細不明 | ○ |
| 胸部（郭）損傷（S20-S29） | S2690 | 心臓損傷，詳細不明 胸腔に達する開放創を伴わないもの | ○ |
| 胸部（郭）損傷（S20-S29） | S2691 | 心臓損傷，詳細不明 胸腔に達する開放創を伴うもの | ○ |
| 胸部（郭）損傷（S20-S29） | S279 | 詳細不明の胸腔内臓器の損傷 | ○ |
| 胸部（郭）損傷（S20-S29） | S2790 | 詳細不明の胸腔内臓器の損傷 胸腔に達する開放創を伴わないもの | ○ |
| 胸部（郭）損傷（S20-S29） | S2791 | 詳細不明の胸腔内臓器の損傷 胸腔に達する開放創を伴うもの | ○ |
| 胸部（郭）損傷（S20-S29） | S299 | 胸部<郭>の詳細不明の損傷 | ○ |
| 腰部、下背部、腰椎および骨盤部の損傷（S30-S39） | S309 | 腹部，下背部および骨盤部の表在損傷，部位不明 | ○ |
| 腰部、下背部、腰椎および骨盤部の損傷（S30-S39） | S315 | その他および詳細不明の外性器の開放創 | |
| 腰部、下背部、腰椎および骨盤部の損傷（S30-S39） | S318 | 腹部のその他および部位不明の開放創 | |
| 腰部、下背部、腰椎および骨盤部の損傷（S30-S39） | S328 | 腰椎および骨盤のその他および部位不明の骨折 | |
| 腰部、下背部、腰椎および骨盤部の損傷（S30-S39） | S3280 | 腰椎および骨盤のその他および部位不明の骨折 閉鎖性 | |
| 腰部、下背部、腰椎および骨盤部の損傷（S30-S39） | S3281 | 腰椎および骨盤のその他および部位不明の骨折 開放性 | |
| 腰部、下背部、腰椎および骨盤部の損傷（S30-S39） | S333 | 腰椎および骨盤のその他および部位不明の脱臼 | |
| 腰部、下背部、腰椎および骨盤部の損傷（S30-S39） | S337 | 腰椎および骨盤のその他および部位不明の捻挫およびストレイン | |
| 腰部、下背部、腰椎および骨盤部の損傷（S30-S39） | S348 | 腹部，下背部および骨盤部のその他および詳細不明の神経損傷 | |
| 腰部、下背部、腰椎および骨盤部の損傷（S30-S39） | S359 | 腹部，下背部および骨盤部の詳細不明の血管損傷 | ○ |
| 腰部、下背部、腰椎および骨盤部の損傷（S30-S39） | S369 | 詳細不明の腹腔内臓器の損傷 | ○ |
| 腰部、下背部、腰椎および骨盤部の損傷（S30-S39） | S3690 | 詳細不明の腹腔内臓器の損傷 腹腔に達する開放創を伴わないもの | ○ |
| 腰部、下背部、腰椎および骨盤部の損傷（S30-S39） | S3691 | 詳細不明の腹腔内臓器の損傷 腹腔に達する開放創を伴うもの | ○ |
| 腰部、下背部、腰椎および骨盤部の損傷（S30-S39） | S379 | 詳細不明の骨盤臓器の損傷 | ○ |
| 腰部、下背部、腰椎および骨盤部の損傷（S30-S39） | S3790 | 詳細不明の骨盤臓器の損傷 骨盤腔に達する開放創を伴わないもの | ○ |
| 腰部、下背部、腰椎および骨盤部の損傷（S30-S39） | S3791 | 詳細不明の骨盤臓器の損傷 骨盤腔に達する開放創を伴うもの | ○ |
| 腰部、下背部、腰椎および骨盤部の損傷（S30-S39） | S381 | 腹部，下背部および骨盤部のその他および部位不明の挫滅損傷 | |
| 腰部、下背部、腰椎および骨盤部の損傷（S30-S39） | S383 | 腹部，下背部および骨盤部のその他および部位不明の外傷性切断 | |
| 腰部、下背部、腰椎および骨盤部の損傷（S30-S39） | S399 | 腹部，下背部および骨盤部の詳細不明の損傷 | ○ |
| 肩および上腕の損傷(S40-S49) | S409 | 肩および上腕の表在損傷，詳細不明 | ○ |
| 肩および上腕の損傷(S40-S49) | S418 | 肩甲<上肢>帯のその他および部位不明の開放創 | |
| 肩および上腕の損傷(S40-S49) | S429 | 肩甲<上肢>帯の骨折，部位不明 | ○ |
| 肩および上腕の損傷(S40-S49) | S4290 | 肩甲<上肢>帯の骨折，部位不明 閉鎖性 | ○ |
| 肩および上腕の損傷(S40-S49) | S4291 | 肩甲<上肢>帯の骨折，部位不明 開放性 | ○ |
| 肩および上腕の損傷(S40-S49) | S433 | 肩甲<上肢>帯のその他および部位不明の脱臼 | |
| 肩および上腕の損傷(S40-S49) | S437 | 肩甲<上肢>帯のその他および部位不明の捻挫およびストレイン | |
| 肩および上腕の損傷(S40-S49) | S449 | 肩および上腕の詳細不明の神経損傷 | ○ |
| 肩および上腕の損傷(S40-S49) | S459 | 肩および上腕の詳細不明の血管損傷 | ○ |
| 肩および上腕の損傷(S40-S49) | S469 | 肩および上腕の詳細不明の筋および腱の損傷 | ○ |
| 肩および上腕の損傷(S40-S49) | S489 | 肩および上腕の外傷性切断，部位不明 | ○ |
| 肩および上腕の損傷(S40-S49) | S499 | 肩および上腕の詳細不明の損傷 | ○ |
| 肘および前腕の損傷（S50-S59） | S501 | 前腕のその他および部位不明の挫傷 | |
| 肘および前腕の損傷（S50-S59） | S509 | 前腕の表在損傷，詳細不明 | ○ |
| 肘および前腕の損傷（S50-S59） | S519 | 前腕の開放創，部位不明 | ○ |

| | | | |
|-----------------------|-------|--------------------------|---|
| 肘および前腕の損傷 (S50-S59) | S529 | 前腕の骨折, 部位不明 | ○ |
| 肘および前腕の損傷 (S50-S59) | S5290 | 前腕の骨折, 部位不明 閉鎖性 | ○ |
| 肘および前腕の損傷 (S50-S59) | S5291 | 前腕の骨折, 部位不明 開放性 | ○ |
| 肘および前腕の損傷 (S50-S59) | S531 | 肘の脱臼, 詳細不明 | |
| 肘および前腕の損傷 (S50-S59) | S549 | 前腕の詳細不明の神経損傷 | ○ |
| 肘および前腕の損傷 (S50-S59) | S559 | 前腕の詳細不明の血管損傷 | ○ |
| 肘および前腕の損傷 (S50-S59) | S568 | 前腕のその他および詳細不明の筋および腱の損傷 | |
| 肘および前腕の損傷 (S50-S59) | S579 | 前腕の挫滅損傷, 部位不明 | ○ |
| 肘および前腕の損傷 (S50-S59) | S589 | 前腕の外傷性切断, 部位不明 | ○ |
| 肘および前腕の損傷 (S50-S59) | S599 | 前腕の詳細不明の損傷 | ○ |
| 手首および手の損傷(S60-S69) | S609 | 手首および手の表在損傷, 詳細不明 | ○ |
| 手首および手の損傷(S60-S69) | S619 | 手首および手の開放創, 部位不明 | ○ |
| 手首および手の損傷(S60-S69) | S628 | 手首および手のその他および部位不明の骨折 | |
| 手首および手の損傷(S60-S69) | S6280 | 手首および手のその他および部位不明の骨折 閉鎖性 | |
| 手首および手の損傷(S60-S69) | S6281 | 手首および手のその他および部位不明の骨折 開放性 | |
| 手首および手の損傷(S60-S69) | S637 | 手のその他および部位不明の捻挫およびストレイン | |
| 手首および手の損傷(S60-S69) | S649 | 手首および手の詳細不明の神経損傷 | ○ |
| 手首および手の損傷(S60-S69) | S659 | 手首および手の詳細不明の血管損傷 | ○ |
| 手首および手の損傷(S60-S69) | S669 | 手首および手の詳細不明の筋および腱の損傷 | ○ |
| 手首および手の損傷(S60-S69) | S678 | 手首および手のその他および部位不明の挫滅損傷 | |
| 手首および手の損傷(S60-S69) | S689 | 手首および手の外傷性切断, 部位不明 | ○ |
| 手首および手の損傷(S60-S69) | S699 | 手首および手の詳細不明の損傷 | ○ |
| 股関節部および大腿の損傷(S70-S79) | S709 | 股関節部および大腿の表在損傷, 詳細不明 | ○ |
| 股関節部および大腿の損傷(S70-S79) | S718 | 骨盤<下肢>帯のその他および部位不明の開放創 | |
| 股関節部および大腿の損傷(S70-S79) | S729 | 大腿骨骨折, 部位不明 | ○ |
| 股関節部および大腿の損傷(S70-S79) | S7290 | 大腿骨骨折, 部位不明 閉鎖性 | ○ |
| 股関節部および大腿の損傷(S70-S79) | S7291 | 大腿骨骨折, 部位不明 開放性 | ○ |
| 股関節部および大腿の損傷(S70-S79) | S749 | 股関節部および大腿の詳細不明の神経損傷 | ○ |
| 股関節部および大腿の損傷(S70-S79) | S759 | 股関節部および大腿の詳細不明の血管損傷 | ○ |
| 股関節部および大腿の損傷(S70-S79) | S764 | 大腿のその他および詳細不明の筋および腱の損傷 | |
| 股関節部および大腿の損傷(S70-S79) | S789 | 股関節部および大腿の外傷性切断, 部位不明 | ○ |
| 股関節部および大腿の損傷(S70-S79) | S799 | 股関節部および大腿の詳細不明の損傷 | ○ |
| 膝および下腿の損傷(S80-S89) | S801 | 下腿のその他および部位不明の挫傷 | |
| 膝および下腿の損傷(S80-S89) | S809 | 下腿の表在損傷, 詳細不明 | ○ |
| 膝および下腿の損傷(S80-S89) | S819 | 下腿の開放創, 部位不明 | ○ |
| 膝および下腿の損傷(S80-S89) | S829 | 下腿の骨折, 部位不明 | ○ |
| 膝および下腿の損傷(S80-S89) | S8290 | 下腿の骨折, 部位不明 閉鎖性 | ○ |
| 膝および下腿の損傷(S80-S89) | S8291 | 下腿の骨折, 部位不明 開放性 | ○ |
| 膝および下腿の損傷(S80-S89) | S836 | 膝のその他および部位不明の捻挫およびストレイン | |
| 膝および下腿の損傷(S80-S89) | S849 | 下腿の詳細不明の神経損傷 | ○ |
| 膝および下腿の損傷(S80-S89) | S859 | 下腿の詳細不明の血管損傷 | ○ |
| 膝および下腿の損傷(S80-S89) | S869 | 下腿の詳細不明の筋および腱の損傷 | ○ |
| 膝および下腿の損傷(S80-S89) | S878 | 下腿のその他および部位不明の挫滅損傷 | |
| 膝および下腿の損傷(S80-S89) | S889 | 下腿の外傷性切断, 部位不明 | ○ |
| 膝および下腿の損傷(S80-S89) | S899 | 下腿の詳細不明の損傷 | ○ |
| 足首および足の損傷(S90-S99) | S903 | 足のその他および部位不明の挫傷 | |
| 足首および足の損傷(S90-S99) | S909 | 足首および足の表在損傷, 詳細不明 | ○ |
| 足首および足の損傷(S90-S99) | S929 | 足の骨折, 詳細不明 | ○ |
| 足首および足の損傷(S90-S99) | S9290 | 足の骨折, 詳細不明 閉鎖性 | ○ |

| | | | |
|---------------------------------------|-----------|--------------------------------------|---|
| 足首および足の損傷(S90-S99) | S9291 | 足の骨折, 詳細不明 開放性 | ○ |
| 足首および足の損傷(S90-S99) | S933 | 足のその他および部位不明の脱臼 | |
| 足首および足の損傷(S90-S99) | S936 | 足のその他および部位不明の捻挫およびストレイン | |
| 足首および足の損傷(S90-S99) | S949 | 足首および足の詳細不明の神経損傷 | ○ |
| 足首および足の損傷(S90-S99) | S959 | 足首および足の詳細不明の血管損傷 | ○ |
| 足首および足の損傷(S90-S99) | S969 | 足首および足の詳細不明の筋および腱の損傷 | ○ |
| 足首および足の損傷(S90-S99) | S984 | 足の外傷性切断, 部位不明 | ○ |
| 足首および足の損傷(S90-S99) | S999 | 足首および足の詳細不明の損傷 | ○ |
| 多部位の損傷(T00-T07) | T009 | 多発性表在損傷, 詳細不明 | ○ |
| 多部位の損傷(T00-T07) | T019 | 多発性開放創, 詳細不明 | ○ |
| 多部位の損傷(T00-T07) | T029 | 多発骨折, 詳細不明 | ○ |
| 多部位の損傷(T00-T07) | T0290 | 多発骨折, 詳細不明 閉鎖性 | ○ |
| 多部位の損傷(T00-T07) | T0291 | 多発骨折, 詳細不明 開放性 | ○ |
| 多部位の損傷(T00-T07) | T039 | 多発性の脱臼, 捻挫およびストレイン, 詳細不明 | ○ |
| 多部位の損傷(T00-T07) | T049 | 多発性挫滅損傷, 詳細不明 | ○ |
| 多部位の損傷(T00-T07) | T059 | 多発性外傷性切断, 詳細不明 | ○ |
| 多部位の損傷(T00-T07) | T07 | 詳細不明の多発性損傷 | |
| 部位不明の体幹もしくは(四)肢の損傷または部位不明の損傷(T08-T14) | T08-0 | 脊椎骨折, 部位不明 閉鎖性 | ○ |
| 部位不明の体幹もしくは(四)肢の損傷または部位不明の損傷(T08-T14) | T08-1 | 脊椎骨折, 部位不明 開放性 | ○ |
| 部位不明の体幹もしくは(四)肢の損傷または部位不明の損傷(T08-T14) | T090-T099 | この範囲の全て | ○ |
| 部位不明の体幹もしくは(四)肢の損傷または部位不明の損傷(T08-T14) | T10-0 | 上肢の骨折, 部位不明 閉鎖性 | ○ |
| 部位不明の体幹もしくは(四)肢の損傷または部位不明の損傷(T08-T14) | T10-1 | 上肢の骨折, 部位不明 開放性 | ○ |
| 部位不明の体幹もしくは(四)肢の損傷または部位不明の損傷(T08-T14) | T110 | 上肢の表在損傷, 部位不明 | ○ |
| 部位不明の体幹もしくは(四)肢の損傷または部位不明の損傷(T08-T14) | T111 | 上肢の開放創, 部位不明 | |
| 部位不明の体幹もしくは(四)肢の損傷または部位不明の損傷(T08-T14) | T112 | 上肢の詳細不明の関節および靭帯の脱臼, 捻挫およびストレイン, 部位不明 | ○ |
| 部位不明の体幹もしくは(四)肢の損傷または部位不明の損傷(T08-T14) | T113 | 上肢の詳細不明の神経損傷, 部位不明 | ○ |
| 部位不明の体幹もしくは(四)肢の損傷または部位不明の損傷(T08-T14) | T114 | 上肢の詳細不明の血管損傷, 部位不明 | ○ |
| 部位不明の体幹もしくは(四)肢の損傷または部位不明の損傷(T08-T14) | T115 | 上肢の詳細不明の筋および腱の損傷, 部位不明 | ○ |
| 部位不明の体幹もしくは(四)肢の損傷または部位不明の損傷(T08-T14) | T116 | 上肢の外傷性切断, 部位不明 | ○ |
| 部位不明の体幹もしくは(四)肢の損傷または部位不明の損傷(T08-T14) | T118 | 上肢のその他の明示された損傷, 部位不明 | ○ |
| 部位不明の体幹もしくは(四)肢の損傷または部位不明の損傷(T08-T14) | T119 | 上肢の詳細不明の損傷, 部位不明 | ○ |
| 部位不明の体幹もしくは(四)肢の損傷または部位不明の損傷(T08-T14) | T12-0 | 下肢の骨折, 部位不明 閉鎖性 | ○ |
| 部位不明の体幹もしくは(四)肢の損傷または部位不明の損傷(T08-T14) | T12-1 | 下肢の骨折, 部位不明 開放性 | ○ |
| 部位不明の体幹もしくは(四)肢の損傷または部位不明の損傷(T08-T14) | T130 | 下肢の表在損傷, 部位不明 | ○ |
| 部位不明の体幹もしくは(四)肢の損傷または部位不明の損傷(T08-T14) | T131 | 下肢の開放創, 部位不明 | |
| 部位不明の体幹もしくは(四)肢の損傷または部位不明の損傷(T08-T14) | T132 | 下肢の詳細不明の関節および靭帯の脱臼, 捻挫およびストレイン, 部位不明 | ○ |
| 部位不明の体幹もしくは(四)肢の損傷または部位不明の損傷(T08-T14) | T133 | 下肢の詳細不明の神経損傷, 部位不明 | ○ |
| 部位不明の体幹もしくは(四)肢の損傷または部位不明の損傷(T08-T14) | T134 | 下肢の詳細不明の血管損傷, 部位不明 | ○ |
| 部位不明の体幹もしくは(四)肢の損傷または部位不明の損傷(T08-T14) | T135 | 下肢の詳細不明の筋および腱の損傷, 部位不明 | ○ |
| 部位不明の体幹もしくは(四)肢の損傷または部位不明の損傷(T08-T14) | T136 | 下肢の外傷性切断, 部位不明 | ○ |
| 部位不明の体幹もしくは(四)肢の損傷または部位不明の損傷(T08-T14) | T138 | 下肢のその他の明示された損傷, 部位不明 | ○ |
| 部位不明の体幹もしくは(四)肢の損傷または部位不明の損傷(T08-T14) | T139 | 下肢の詳細不明の損傷, 部位不明 | ○ |

| | | | |
|---------------------------------------|-----------|-------------------------------------|---|
| 明の損傷(T08-T14) | | | |
| 部位不明の体幹もしくは(四)肢の損傷または部位不明の損傷(T08-T14) | T140-T149 | この範囲の全て | ○ |
| 自然開口部からの異物進入の作用(T15-T19) | T150-T199 | この範囲の「.9」となるもの | ○ |
| 熱傷および腐食(T20-T32) | T200 | 頭部および頸部の程度不明の熱傷 | ○ |
| 熱傷および腐食(T20-T32) | T204 | 頭部および頸部の程度不明の腐食 | ○ |
| 熱傷および腐食(T20-T32) | T210 | 体幹の程度不明の熱傷 | ○ |
| 熱傷および腐食(T20-T32) | T214 | 体幹の程度不明の腐食 | ○ |
| 熱傷および腐食(T20-T32) | T220 | 肩および上肢の程度不明の熱傷, 手首および手を除く | ○ |
| 熱傷および腐食(T20-T32) | T224 | 肩および上肢の程度不明の腐食, 手首および手を除く | ○ |
| 熱傷および腐食(T20-T32) | T230 | 手首および手の程度不明の熱傷 | ○ |
| 熱傷および腐食(T20-T32) | T234 | 手首および手の程度不明の腐食 | ○ |
| 熱傷および腐食(T20-T32) | T240 | 股関節部および下肢の程度不明の熱傷, 足首および足を除く | ○ |
| 熱傷および腐食(T20-T32) | T244 | 股関節部および下肢の程度不明の腐食, 足首および足を除く | ○ |
| 熱傷および腐食(T20-T32) | T250 | 足首および足の程度不明の熱傷 | ○ |
| 熱傷および腐食(T20-T32) | T254 | 足首および足の程度不明の腐食 | ○ |
| 熱傷および腐食(T20-T32) | T264 | 眼および付属器の熱傷, 部位不明 | ○ |
| 熱傷および腐食(T20-T32) | T269 | 眼および付属器の腐食, 部位不明 | ○ |
| 熱傷および腐食(T20-T32) | T273 | 気道の熱傷, 部位不明 | ○ |
| 熱傷および腐食(T20-T32) | T277 | 気道の腐食, 部位不明 | ○ |
| 熱傷および腐食(T20-T32) | T284 | その他および詳細不明の内臓の熱傷 | |
| 熱傷および腐食(T20-T32) | T289 | その他および詳細不明の内臓の腐食 | |
| 熱傷および腐食(T20-T32) | T290 | 多部位の熱傷, 程度不明 | ○ |
| 熱傷および腐食(T20-T32) | T294 | 多部位の腐食, 程度不明 | ○ |
| 熱傷および腐食(T20-T32) | T300-T307 | この範囲の全て | ○ |
| 凍傷(T33-T35) | T339 | その他および部位不明の表在性凍傷 | ○ |
| 凍傷(T33-T35) | T349 | その他および部位不明の組織<壊>死を伴う凍傷 | ○ |
| 凍傷(T33-T35) | T352 | 頭部および頸部の詳細不明の凍傷 | ○ |
| 凍傷(T33-T35) | T353 | 胸部<郭>, 腹部, 下背部および骨盤部の詳細不明の凍傷 | ○ |
| 凍傷(T33-T35) | T354 | 上肢の詳細不明の凍傷 | ○ |
| 凍傷(T33-T35) | T355 | 下肢の詳細不明の凍傷 | ○ |
| 凍傷(T33-T35) | T356 | 多部位の詳細不明の凍傷 | ○ |
| 凍傷(T33-T35) | T357 | 詳細不明の凍傷, 部位不明 | ○ |
| 薬物、薬剤および生物学的製剤による中毒(T36-T50) | T369 | 全身性抗生物質による中毒, 詳細不明 | ○ |
| 薬物、薬剤および生物学的製剤による中毒(T36-T50) | T379 | 全身性抗感染薬および抗寄生虫薬による中毒, 詳細不明 | ○ |
| 薬物、薬剤および生物学的製剤による中毒(T36-T50) | T388 | その他および詳細不明のホルモン類およびその合成代替薬による中毒 | |
| 薬物、薬剤および生物学的製剤による中毒(T36-T50) | T389 | その他および詳細不明のホルモン拮抗薬による中毒 | ○ |
| 薬物、薬剤および生物学的製剤による中毒(T36-T50) | T399 | 非オピオイド系鎮痛薬, 解熱薬および抗リウマチ薬による中毒, 詳細不明 | ○ |
| 薬物、薬剤および生物学的製剤による中毒(T36-T50) | T406 | その他および詳細不明の麻薬による中毒 | |
| 薬物、薬剤および生物学的製剤による中毒(T36-T50) | T409 | その他および詳細不明の精神変容薬【幻覚発現薬】による中毒 | |
| 薬物、薬剤および生物学的製剤による中毒(T36-T50) | T412 | その他および詳細不明の全身麻酔薬による中毒 | |
| 薬物、薬剤および生物学的製剤による中毒(T36-T50) | T414 | 麻酔薬による中毒, 詳細不明 | ○ |
| 薬物、薬剤および生物学的製剤による中毒(T36-T50) | T427 | 抗てんかん薬および鎮静・催眠薬による中毒, 詳細不明 | ○ |
| 薬物、薬剤および生物学的製剤による中毒(T36-T50) | T432 | その他および詳細不明の抗うつ薬による中毒 | |
| 薬物、薬剤および生物学的製剤による中毒(T36-T50) | T435 | その他および詳細不明の抗精神病薬および神経抑制薬による中毒 | |
| 薬物、薬剤および生物学的製剤による中毒(T36-T50) | T439 | 向精神薬による中毒, 詳細不明 | ○ |
| 薬物、薬剤および生物学的製剤による中毒(T36-T50) | T449 | 主として自律神経系に作用するその他および詳細不明の薬物による中毒 | |
| 薬物、薬剤および生物学的製剤による中毒(T36-T50) | T459 | 主として全身および血液に作用する薬物による中毒, 詳 | ○ |

| | | | |
|-------------------------------------|-----------|-------------------------------------|---|
| | | 細不明 | |
| 薬物、薬剤および生物学的製剤による中毒(T36-T50) | T469 | 主として心血管系に作用するその他および詳細不明の薬物による中毒 | ○ |
| 薬物、薬剤および生物学的製剤による中毒(T36-T50) | T479 | 主として消化器系に作用する薬物による中毒, 詳細不明 | ○ |
| 薬物、薬剤および生物学的製剤による中毒(T36-T50) | T482 | 主として筋肉に作用するその他および詳細不明の薬物による中毒 | |
| 薬物、薬剤および生物学的製剤による中毒(T36-T50) | T487 | 主として呼吸器系に作用するその他および詳細不明の薬物による中毒 | |
| 薬物、薬剤および生物学的製剤による中毒(T36-T50) | T499 | 局所用薬による中毒, 詳細不明 | ○ |
| 薬物、薬剤および生物学的製剤による中毒(T36-T50) | T509 | その他および詳細不明の薬物, 薬剤および生物学的製剤による中毒 | |
| 薬用を主としない物質の毒作用(T51-T65) | T510-T659 | この範囲の「.9」となるもの | ○ |
| 外因のその他および詳細不明の作用(T66-T78) | T66 | 放射線の作用, 詳細不明 | |
| 外因のその他および詳細不明の作用(T66-T78) | T675 | 日射病, 詳細不明 | ○ |
| 外因のその他および詳細不明の作用(T66-T78) | T679 | 熱および光線の作用, 詳細不明 | ○ |
| 外因のその他および詳細不明の作用(T66-T78) | T699 | 低温の作用, 詳細不明 | ○ |
| 外因のその他および詳細不明の作用(T66-T78) | T702 | 高所のその他および詳細不明の作用 | |
| 外因のその他および詳細不明の作用(T66-T78) | T709 | 気圧および水圧の作用, 詳細不明 | ○ |
| 外因のその他および詳細不明の作用(T66-T78) | T739 | 欠乏・消耗の作用, 詳細不明 | ○ |
| 外因のその他および詳細不明の作用(T66-T78) | T749 | 虐待症候群, 詳細不明 | ○ |
| 外因のその他および詳細不明の作用(T66-T78) | T782 | アナフィラキシーショック, 詳細不明 | |
| 外因のその他および詳細不明の作用(T66-T78) | T784 | アレルギー, 詳細不明 | |
| 外因のその他および詳細不明の作用(T66-T78) | T789 | 有害作用, 詳細不明 | ○ |
| 外傷の早期合併症 (T79) | T799 | 外傷の詳細不明の早期合併症 | ○ |
| 外科的および内科的ケアの合併症、他に分類されないもの(T80-T88) | T809 | 輸液, 輸血および治療用注射に続発する詳細不明の合併症 | ○ |
| 外科的および内科的ケアの合併症、他に分類されないもの(T80-T88) | T819 | 処置の詳細不明の合併症 | ○ |
| 外科的および内科的ケアの合併症、他に分類されないもの(T80-T88) | T829 | 心臓および血管のプロステーシス, 挿入物および移植片の詳細不明の合併症 | ○ |
| 外科的および内科的ケアの合併症、他に分類されないもの(T80-T88) | T839 | 尿路性器プロステーシス, 挿入物および移植片の詳細不明の合併症 | ○ |
| 外科的および内科的ケアの合併症、他に分類されないもの(T80-T88) | T849 | 体内整形外科的プロステーシス, 挿入物および移植片の詳細不明の合併症 | ○ |
| 外科的および内科的ケアの合併症、他に分類されないもの(T80-T88) | T859 | 体内プロステーシス, 挿入物および移植片の詳細不明の合併症 | ○ |
| 外科的および内科的ケアの合併症、他に分類されないもの(T80-T88) | T869 | 詳細不明の移植臓器および組織の不全および拒絶反応 | ○ |
| 外科的および内科的ケアの合併症、他に分類されないもの(T80-T88) | T876 | 切断端のその他および詳細不明の合併症 | |
| 外科的および内科的ケアの合併症、他に分類されないもの(T80-T88) | T887 | 薬物および薬剤の詳細不明の有害作用 | ○ |
| 外科的および内科的ケアの合併症、他に分類されないもの(T80-T88) | T889 | 外科的および内科的ケアの合併症, 詳細不明 | ○ |
| 損傷、中毒およびその他の外因による影響の続発・後遺症(T90-T98) | T909 | 頭部の詳細不明の損傷の続発・後遺症 | ○ |
| 損傷、中毒およびその他の外因による影響の続発・後遺症(T90-T98) | T919 | 頸部および体幹の詳細不明の損傷の続発・後遺症 | ○ |
| 損傷、中毒およびその他の外因による影響の続発・後遺症(T90-T98) | T929 | 上肢の詳細不明の損傷の続発・後遺症 | ○ |
| 損傷、中毒およびその他の外因による影響の続発・後遺症(T90-T98) | T939 | 下肢の詳細不明の損傷の続発・後遺症 | ○ |
| 損傷、中毒およびその他の外因による影響の続発・後遺症(T90-T98) | T941 | 損傷の続発・後遺症, 部位の明示されないもの | |
| 損傷、中毒およびその他の外因による影響の続発・後遺症(T90-T98) | T959 | 詳細不明の熱傷, 腐食および凍傷の続発・後遺症 | ○ |
| 損傷、中毒およびその他の外因による影響の続発・後遺症(T90-T98) | T981 | 外因のその他および詳細不明の作用の続発・後遺症 | |
| 原因不明の新たな疾患の暫定分類(U00-U49) | U049 | 重症急性呼吸器症候群[SARS], 詳細不明 | ○ |
| 抗生物質に耐性の細菌性病原体(U80-U89) | U899 | 詳細不明の抗生物質耐性病原体 | ○ |

[本書で使用される「用語」集]

- ※ 「DPC」
Diagnosis Procedure Combination;診断群分類のこと。14桁のコードで定義される。

- ※ 「DPC/PDPS」
Diagnosis Procedure Combination/ Per-Diem Payment System;診断群分類による1日当たり包括支払い制度のこと。いわゆる「DPC制度」のことを指す。

- ※ 「ICD」
International Statistical Classification of Diseases and Related Health Problems;国際疾病分類のこと。平成26年度DPC点数表においては、第10版（ICD-10）が使用されている。

- ※ 「MDC」
Major Diagnostic Category;主要診断群のこと。DPC/PDPSでは18のMDCに分類されている。DPCコードの上2桁はMDCコードである。

- ※ 「コーディング」
該当するコードを選択すること。

- ※ 「医療資源病名」
医療資源を最も投入した傷病名のこと。

- ※ 「Rコード」
ICD（国際疾病分類）コードのうち、症状、徴候および異常臨床所見・異常検査所見で他に分類されないもの。DPC/PDPSでは、一部を除いて医療資源病名としての使用が禁止されている。

DPC／PDPS 傷病名コーディングテキスト

平成 26 年 4 月 1 日作成 （第 1 版）

厚生労働省 保険局医療課
包括医療推進係